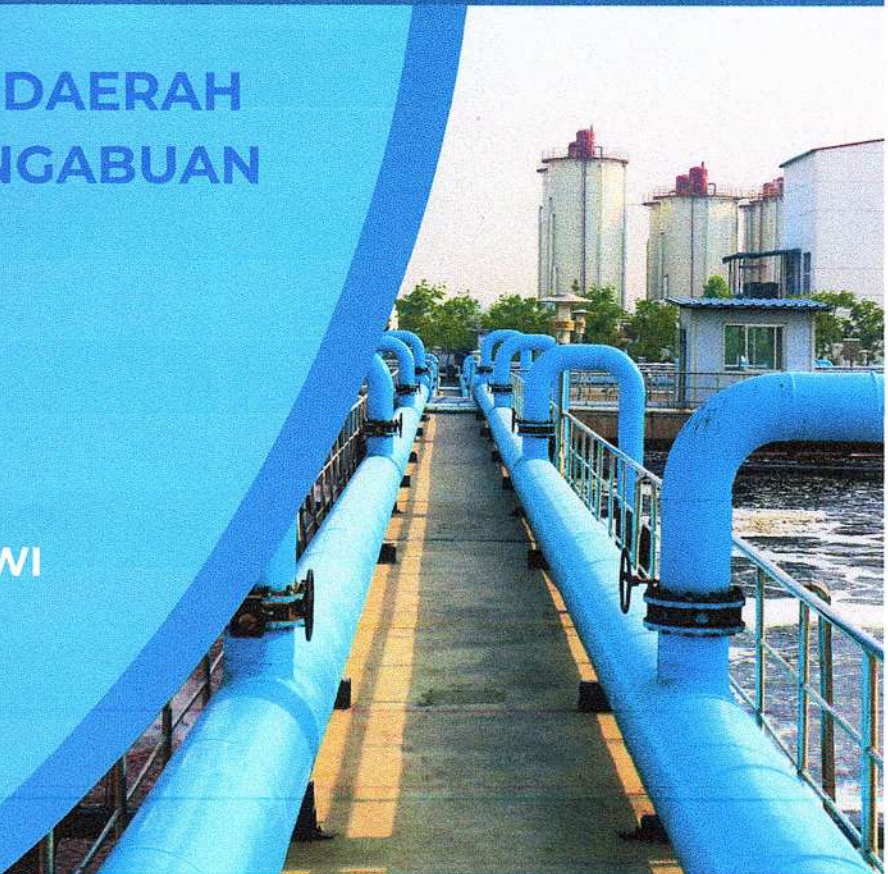




LAPORAN TAHUNAN 2023

**PERUSAHAAN UMUM DAERAH
AIR MINUM TIRTA PENGABUAN**

**JALAN PROF. SRI SOEDEWI
KUALA TUNGKAL
JAMBI
2023**



KATA PENGANTAR

Puji syukur kami panjatkan kepada Allah SWT yang telah memberikan rahmatnya sehingga penyusunan Laporan Tahunan Perusahaan Umum Daerah Air Minum Tirta Pengabuan Tahun 2023 ini dapat diselesaikan. Kegiatan yang akan dilaksanakan Perumda Air Minum Tirta Pengabuan satu tahun kedepan disusun dalam Rencana Kerja dan Anggaran Perumda Air Minum Tirta Pengabuan. Rencana kerja ini berpedoman pada Permendagri 118 Tahun 2018.

Laporan Tahunan ini disajikan kepada Stake Holder untuk memberikan informasi tentang kondisi PERUMDA Baik dari segi keuangan, administrasi, kepegawaian, serta kinerja dalam kurun waktu 1 tahun. Adapun Rencana kerja Perusahaan yang telah ditetapkan adalah sebagai berikut:

1. Meningkatkan kualitas, kuantitas, dan kontinuitas serta keberlanjutan (K4) pelayanan terhadap pelanggan.
2. Meningkatkan pendapatan.
3. Mengoptimalkan kinerja yang efisien dan efektif.
4. Meningkatkan SDM.

Demikian Laporan Tahunan ini dibuat, atas perhatian dan saran Bapak terhadap laporan pertanggung jawaban Direktur PERUMDA Tirta Pengabuan Kabupaten Tanjung Jabung Barat ini, kami mengucapkan Terima Kasih.

Kuala Tungkal, Februari 2024



TIRTA DHARMA

DAFTAR ISI

KATA PENGANTAR	i
DAFTAR ISI	ii
BAB I	1
PENDAHULUAN	1
1.1. Dasar Hukum Perusahaan	1
1.2. Visi dan Misi	2
1.3. Sasaran	3
1.4. Kebijakan	3
BAB II	5
STRUKTUR KINERJA PERUSAHAAN	5
2.1. Susunan Dewan Pengawas dan Direktur Perumda Air Minum Tirta Pengabuan ...	5
2.2. Struktur Organisasi.....	5
BAB III	11
LAPORAN KINERJA KEUANGAN	11
TAHUN 2023	11
3.1. Evaluasi Kinerja Teknis dan Pelayanan	11
3.2. LAPORAN NERACA	12
3.2. LAPORAN LABA RUGI	15
3.3. LAPORAN PERUBAHAN EKUITAS	16
3.4. LAPORAN ARUS KAS KOMPARATIF	17
3.5. LAPORAN RINCIAN BEBAN USAHA	18
3.7. LAPORAN OPERASIONAL	20
3.8. Program Kerja Perumda Air Minum Tirta Pengabuan.....	26
BAB IV	28
MANAJEMEN RESIKO	28
BAB V	31
PENUTUP	31
LAMPIRAN	32

BAB I

PENDAHULUAN

1.1. Dasar Hukum Perusahaan

Perusahaan Umum Daerah (Perumda) Air Minum Tirta Pengabuan Kabupaten Tanjung Jabung Barat didirikan berdasarkan Peraturan Daerah Pemerintah Kabupaten Tanjung Jabung Barat Nomor 3 Tahun 2019 tentang Perusahaan Umum Daerah Air Minum Tirta Pengabuan. Perubahan peraturan daerah Nomor 3 Tahun 1993 tentang Pendirian Perusahaan Daerah Air Minum Tirta Pengabuan.

Dasar-dasar hukum yang menaungi Perumda Air Minum Tirta Pengabuan adalah sebagai berikut:

1. Keputusan Menteri Dalam Negeri Nomor 47 Tahun 1999 Tentang Pedoman Penilaian Kinerja Perusahaan Daerah Air Minum.
2. Keputusan Menteri Dalam Negeri Nomor 50 Tahun 1999 Tentang Kepengurusan Badan Usaha Milik Daerah.
3. Peraturan Pemerintah Nomor 82 Tahun 2001 Tentang Pengelolaan Kualitas Air dan Pengendalian Pencemaran Air
4. Peraturan Pemerintah Nomor 16 Tahun 2005 Tentang Pengembangan Sistem Penyediaan Air Minum.
5. Peraturan Menteri dalam Negri Nomor 2 Tahun 2007 Tentang Organ dan Kepegawaian Perusahaan Daerah Air Minum.
6. Peraturan Menteri Pekerjaan Umum Nomor 18/PRT/M Tahun 2007 Tentang Penyelenggaraan Pengembangan Sistem Penyediaan Air Minum
7. Peraturan Pemerintah Nomor 42 Tahun 2008 Tentang Pengelolaan Sumber Daya Air
8. Peraturan Pemerintah Nomor 43 Tahun 2008 Tentang Air Tanah
9. Peraturan Presiden Nomor 29 Tahun 2009 Tentang Pemberian Jaminan Subsidi Bunga oleh Pemerintah Pusat dalam Rangka Percepatan Penyediaan Air Minum.
10. Peraturan Menteri Pekerjaan Umum Nomor 12/PRT/M Tahun 2010 Tentang Pedoman Kerjasama Perusahaan Pengembangan Sistem Penyediaan Air Minum
11. Peraturan Menteri Kesehatan Nomor 429/Men.Kes/Per/IV/2010 Tentang Persyaratan Kualitas Air Minum.
12. Undang-Undang Nomor 23 Tahun 2014 Tentang Pemerintah Daerah
13. Peraturan Pemerintah Nomor 122 Tahun 2015 Tentang Sistem Penyediaan Air Minum.
14. Peraturan Pemerintah Nomor 54 Tahun 2017 Tentang Badan Usaha Milik Daerah
15. Peraturan Presiden Nomor 16 Tahun 2018 Tentang Pedoman Pengadaan Barang dan Jasa Pemerintah.
16. Peraturan Menteri Dalam Negeri Nomor 37 Tahun 2018 Tentang Pengangkatan dan Pemberhentian Anggota Dewan Pengawas atau Anggota Komisiaris dan Anggota Direksi Badan Usaha Milik Daerah.
17. Peraturan Menteri Dalam Negeri Nomor 118 Tahun 2018 Tentang Rencana Bisnis, Rencana Kerja dan Anggaran, Kerja Sama, Pelaporan dan Evaluasi Badan Usaha Milik Daerah.

18. Undang-Undang Nomor 17 Tahun 2019 Tentang Sumber Daya Air
19. Peraturan Menteri Dalam Negeri Nomor 37 Tahun 2020 Tentang Perubahan atas Peraturan Menteri Dalam Negeri Nomor 71 Tahun 2016 Tentang Perhitungan dan Penetapan Tarif Air Minum
20. Surat Keputusan Bupati Tanjung Jabung Barat Nomor 351/Kep. Bup/Eko/2020 Tentang Pengukuhan Direktur Perusahaan Umum Daerah Air Minum Tirta Pengabuan Kabupaten Tanjung Jabung Barat.
21. Surat Keputusan Direksi Perusahaan Daerah Air Minum Tirta Pengabuan Kabupaten Tanjung Jabung Barat Nomor 35 Tahun 2020 tentang Tim Rencana Bisnis Perumda Air Minum Tirta Pengabuan Tahun 2022-2026.
22. Peraturan Daerah Tarif Air Nomor 6 Tahun 2021 Tentang Perubahan Kedua atas Peraturan Daerah Nomor 50 Tahun 2001
23. Keputusan Gubernur Jambi Nomor 818/Kep.Gub/PRKM-3.2/2022 Tentang Penetapan Besaran Tarif Batas Bawah dan Tarif Batas Atas Air Minum Kabupaten/Kota Se-Provinsi Jambi Tahun 2023.

1.2 Visi dan Misi

1.2.1 Visi

Visi Perumda Air Minum Tirta Pengabuan Kabupaten Tanjung Jabung Barat adalah: "Menjadikan Perumda Air Minum Tirta Pengabuan sebagai Pengelola Air Bersih yang Sehat, Mandiri, dan Profesional serta Memberikan Pelayanan Prima Menuju Tanjung Jabung Barat Lebih Sejahtera"

Visi Perumda Air Minum Tirta Pengabuan tersebut di harapkan dapat menjadi panutan bagi manajemen perusahaan dan pegawainya. Uraian visi Perumda Air Minum Tirta Pengabuan sebagai berikut:

1. Mewujudkan Perusahaan yang Sehat dan Mandiri
Perumda Air Minum Tirta Pengabuan sebagai pengelola air bersih di harapkan menjadikan perusahaan yang sehat dan di Kelola secara profesional, sehingga bisa mandiri dalam pembiayaannya, serta pada akhirnya nanti mampu berkontribusi dalam peningkatan Pendapatan Asli Daerah.
2. Pelayanan Prima
Perumda Air Minum Tirta Pengabuan dengan pengelolaan secara sehat dan dikelola secara profesional pada akhirnya mampu memberikan pelayanan prima bagi pelanggan dan seluruh masyarakat Kabupaten Tanjung Jabung Barat.
3. Tanjung Jabung Barat Lebih Sejahtera
Perumda Air Minum Tirta Pengabuan diharapkan setelah mampu memenuhi hak-hak dasar semua lapisan masyarakat dalam pemberian pelayanan penyediaan air bersih bagi seluruh masyarakat di wilayah Kabupaten Tanjung Jabung Barat, diharapkan dapat mewujudkan masyarakat dengan ekonomi maju, adil, dan sejahtera.

1.2.2 Misi

Untuk mewujudkan visinya, Perumda Air Minum Tirta Pengabuan menetapkan misi sebagai berikut:

1. Memberikan Pelayanan prima dengan menjamin kelancaran pendistribusian air secara yang memenuhi kualitas, kuantitas, dan kontinuitas kepada pelanggan.
2. Meningkatkan kineja dan Kesehatan perusahaan
3. Meningkatkan cakupan pelayanan
4. Meningkatkan kualitas SDM dan kesejahteraan karyawan.

Penjelasan atas Misi yang di rumuskan di atas sebagai berikut:

1. Perusahaan diharapkan mampu memberikan pelayanan air minum kepada masyarakat Kabupaten Tanjung Jabung Barat dengan kuantitas, kontinuitas, dan kualitas yang memenuhi persyaratan.
2. Agar dapat menjadi perusahaan yang sehat, Perumda Air Minum Tirta Pengabuan menyadari pentingnya penerapan prinsip-prinsip kewajaran, transparansi, akuntabilitas dan responbilitas dalam operasional perusahaan. Prinsip kewajaran mengarah kepada tingkat kewajaran kegiatan-kegiatan oeprasional perusahaan dan adanya prinsip keadilan bagi seluruh pihak (manajemen, stakeholder dan pegawai). Prinsip transparansi mengarah kepada keterbukaan perusahaan mengenai kondisi perusahaan, terutama keterbukaan terhadap stakeholder. Akuntabilitas mengarah kepada adanya laporan-laporan dan perhitungan yang wajar terhadap kegiatan perushaan. Responsibilitas mengacu kepada adanya pertanggungjawaban terhadap seluruh kegiatan perusahaan terhadap pihak-pihak yang berkepentingan.
3. Karyawan merupakan aset strategis perusahaan, sebab karyawan adalah “mesin penggerak” kegiatan perusahaan untuk pencapaian tujuannya. Untuk itu perlu dilakukan pengembangan karyawan secara optimal sehingga pelayanan kelas dunia dapat dicapai oleh Perumda Air Minum Tirta Pengabuan.

1.3 Sasaran

Sasaran usaha Perumda Air Minum Tirta Pengabuan Tahun 2024 yaitu :

1. Memperluas cakupan pelayanan
2. Penurunan kehilangan air atau *Non Revenue Water* (NRW)
3. Efisiensi Biaya Operasional Perusahaan
4. Meningkatkan SDM.

1.4 Kebijakan

Berdasarkan Rencana Bisnis 2022-2026 Perumda Air Tirta Minum Pengabuan dengan Visi, Misi dan Kebijakan dengan sasaran (target) merupakan ukuran finansial, customer, proses internal, dan pembelajaran dan pertumbuhan telah ditetapkan, organisasi dapat mengkaji apakah strategi atau inisiatif berikut program-program yang ada waktu ini akan dapat mendukung perubahan-perubahan yang signifikan yang dibingkaikan pada sasaran- sasaran jangka panjang/strategi tersebut.

Terdapat cukup banyak pemeliharaan strategi atau inisiatif yang dapat dirumuskan atau dimobilisasikan untuk mencapai target-target yang ditetapkan. Perlu diperhatikan di sini ialah agar inisiatif-inisiatif tersebut benar-benar terkait dengan upaya peningkatan yang ditargetkan melalui sasaran-sasaran jangka panjang dan adanya keterkaitan antara inisiatif yang satu dengan yang lain sehingga seluruh sumber daya yang ada dan umumnya terbatas tersebut dapat dialokasikan secara efisien. Pada akhirnya agar dapat diimplementasikan, inisiatif strategi-inisiatif strategi yang bersifat garis besar tersebut perlu dijabarkan dalam sejumlah program multitahun organisasi. Formulasi strategi juga didasarkan pada posisi strategi Perumda Air Minum Tirta Pengabuan dalam analisis SWOT.



BAB II

STRUKTUR KINERJA PERUSAHAAN

2.1. Susunan Dewan Pengawas dan Direktur Perumda Air Minum Tirta Pengabuan

Berdasarkan keputusan Bupati Kabupaten Tanjung Jabung Barat Nomor: 689/Kep.Bup/Eko/2021 Tentang penunjukan Dewan Pengawas dan Sekretariat Dewan Pengawas Perumda Air Minum Tirta Pengabuan masa bakti 2021-2025

Nama : Heriyanto, S.Sos

Jabatan : Sekretaris Dewan Pengawas

Berdasarkan Keputusan Bupati Kabupaten Tanjung Jabung Barat Nomor : Tentang Pengangkatan Feri Elvianto,S.H dalam jabatan Direktur Perusahaan Umum Daerah Air Minum Tirta Pengabuan Kabupaten Kerinci Periode 2023 -2027.

Nama : Feri Elvianto, S.H

Jabatan : Direktur Perumda Air Minum Tirta Pengabuan

2.2. Struktur Organisasi

Jumlah pegawai berdasarkan status kepegawaian, tingkat Pendidikan, penempatan promosi dan mutasi karyawan tahun 2023 dan rincian pegawai keseluruhan Perumda Air Minum Tirta Pengabuan adalah sebagai berikut:

Tabel 2.1 Status Kepegawaian Perumda Air Minum Tirta Pengabuan

NO	STATUS PEGAWAI	JUMLAH
1	Direktur	1
2	Sekretaris Dewan Pengawas	1
3	Pegawai Tetap Perumda	59
4	Calon Pegawai Tetap Perumda	23
5	Pegawai Kontrak	7
6	Pegawai Honor Lepas	4
	Jumlah	95

Tabel 2.2 Tingkat Pendidikan Pegawai Perumda Air Minum Tirta Pengabuan

NO	Tingkat Pendidikan	Bidang Pekerjaan		Jumlah
		Administrasi	Teknis	
1	Pasca Sarjana	-	-	-
2	Sarjana	13	11	24
3	Sarjana Muda/ DIII	2	-	2
4	SMA	21	30	51
5	SMK	5	12	17
6	SLTP	-	1	1
7	SD	-	-	-
	JUMLAH	41	54	95

Pada tahun 2023 telah dilakukan mutasi dan promosi jabatan sebanyak 42 Orang Empat Puluh Dua orang, pada tingkat struktural dibawah direktur. Pegawai yang di mutasi adalah sebagai berikut:

Tabel 2.3 Penempatan Pegawai Perumda Air Minum Tirta Pengabuan

No	NAMA	JABATAN LAMA	JABATAN BARU
1	M. Ibnu Hajar, S.Ag	Kasubag. Peralatan Teknik & Gudang	Ketua SPI
2	Sugeng Hariyanto	Plk. Peralatan Teknik & Gudang	Kasubag. Peralatan Teknik & Gudang
3	M. Arip, S.Kom.I	Kasubag. Keuangan	Staf. Umum & Kepegawaian
4	Deni	Plk. Teknik Pelabuhan Dagang	Kacab. Pelabuhan Dagang
5	Johan Wahyudi, S.E	Staf. IT Hublang	Kabag. Administrasi & Keuangan
6	Rosminah	Staf. Umum & Kepegawaian	Staf. Humas
7	Muhammad Jip Okriyan, S.H	Staf. Umum & Kepegawaian	Staf. IT Hublang
8	Radityan Anggoro Putro	Plk. Humas	Plk. Distribusi
9	M. Putra Ramadani	Plk. Keuangan	Plk. Baca Meter
10	Via Lestari	Plk. Humas	Plk. Keuangan/Pembantu Kasir
11	Erdiyanto	Plk. Distribusi	Plk. Supir
12	Handoko Bayu Aji, A.Md	Kacab. Teluk Nilau	Kasubag. Perencanaan
13	Deo Bhakti Kurniawan, S.Pd	Staf. Operator Tebing Tinggi	Staf. Peralatan Teknik & Gudang
14	Feny Astuti Rahayu, A.Md.T	Plk. Produksi	Plk. Perencanaan
15	Ema Fitriani, S.T	Plk. Umum & Kepegawaian	Plk. Keuangan
16	Muhammad Abdul Wahab, S.I.P	Plk. Umum & Kepegawaian	Plk. Perencanaan
17	Siti Fadhilatul Husna	Plk. Keuangan/Pembantu Kasir	Plk. Humas
18	Taufik	Staf. Hublang	Staf. Operator Booster Parit Pudin
19	Randila Saputra	Plk. Operator Booster Parit Pudin	Plk. Operator Senyerang
20	Suseno	Staf. Sungai Rambai	Kacab. Sungai Rambai
21	Muhammad Mutahirin	Kacab. Sungai Rambai	Plk. Operator/Teknik Teluk Nilau
22	Try Agus Jumadi Probosutedjo	Plk. Operator Booster Teluk Nilau	Plk. Distribusi
23	Muhammad Ridwan	Kacab. Batang Asam	Plk. Operator Booster Teluk Nilau
24	Hairudin, S.T	Staf. Humas	Kacab. Batang Asam
25	Hari Suyanto, S.T	Kabang. Teknik	Kacab. Teluk Nilau
26	Muhammad Yani	Kasubag. Distribusi	kabag. Teknik
27	Parmono	Kasubag. Perencanaan	Staf. Hublang
28	Suwito	Kasubag. Produksi	Staf. Distribusi
29	Heriyadi	Plk. Teknik Muara Papalik	Plk. Teknik Renah Mendaluh
30	M. Amin Syukur	Staf. Distribusi	Kasubag. Distribusi
31	Poniran	Staf. Operator Intake Tebing Tinggi	Kasubag. Produksi
32	Itsna Dewi Mushliha, S.Sos	Staf. Keuangan	Kasir
33	Endri Santoso, S.Sos	Staf. Keuangan/Pembuat Rekening	Staf. Keuangan/Pembukuan
34	M. Firdaus	Plk. Distribusi	Plk. Operator IPA Tebing Tinggi
35	Feisal Fihri, S.E	Plk. Keuangan/Pembukuan	Plk. Keuangan/Pembuat Rekening
36	Tris Hardiyanti, S.E	Kasir	Kasubag. Keuangan
37	Makbullah	Kacab. Muara Papalik	Plk. Operator Bram Itam
38	Nurhasan Ibnu Hajar	Plk. Operator Mesin Bram Itam	Kacab. Muara Papalik
39	Khairul Anam, S.H	Staf. Teknik Renah Mendaluh	Staf. Adm/Teknik (Distribusi) Muara Papalik
40	Aldian	Plk. Renah Mendaluh	Kacab. Renah Mendaluh
41	Poppy Novia Pratiwi, S.K.M	Plk. Distribusi	Plk. Keuangan
42	Noval Rahmad Romadhan Kosasih	Plk. Baca Meter	Plk. Supir

Tabel 2.4 Rincian Karyawan Keseluruhan Perumda Air Minum Tirta Pengabuan

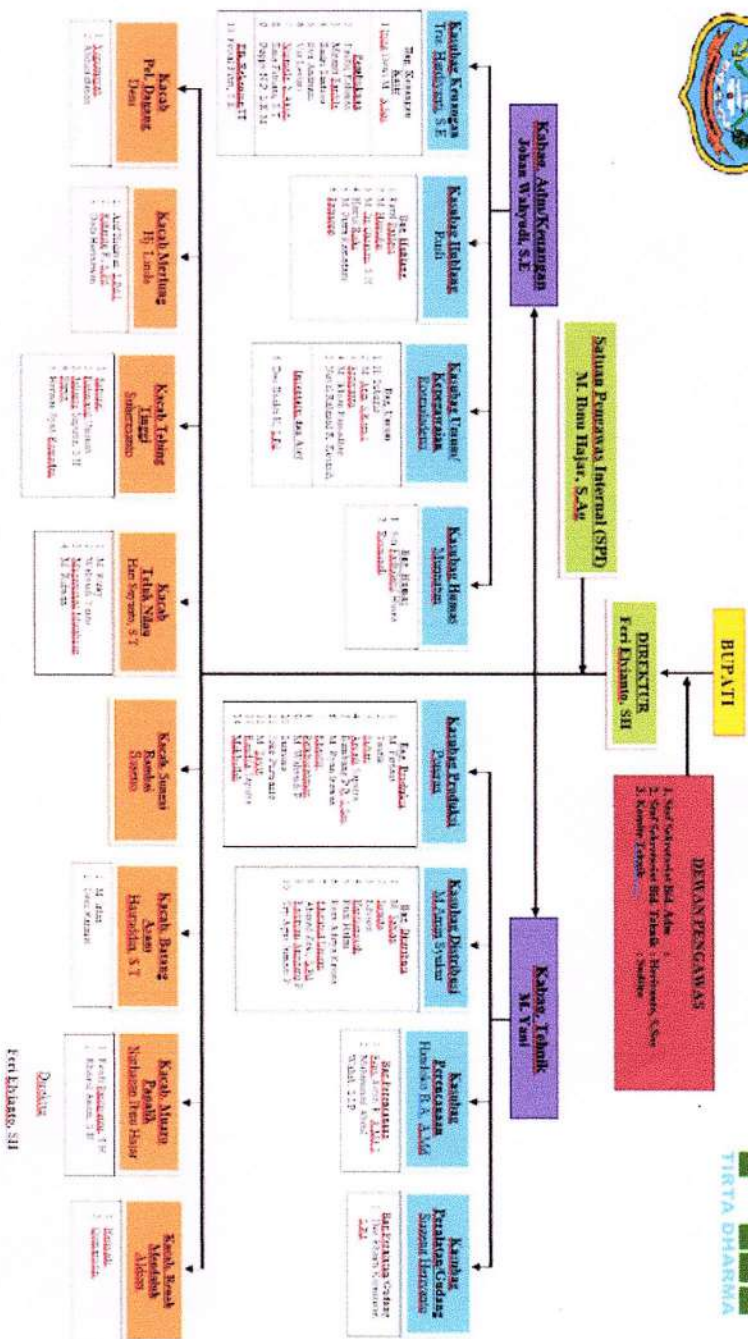
NO	NAMA KARYAWAN/TI	BAGIAN	JABATAN	L/P	PENDIDIKAN	STATUS
1	Feri Elvianto, S.H		Direktur	L	Strata I	Direktur
2	Heriyanto, S.Sos	Dewan Pengawas	Staf. Sekretariat Dewan Pengawas	L	Strata I	Dewan Pengawas
3	Feny Astuti Rahayu, A.Md.T	Perencanaan	Plk. Perencanaan	P	Diploma III	Pegawai
4	Feisal Fihri, S.E	Keuangan	Pembuat Rekening	L	Strata I	Pegawai
5	Endri Santoso, S.Sos	Keuangan	Staf Keuangan	L	Strata I	Pegawai
6	Itsna Dewi Mushlihah, S.Sos	Keuangan	Kasir	P	Strata I	Pegawai
7	Deo Bhakti Kurniawan, S. Pd	Gudang	Staf. Peralatan Gudang & Teknik	L	Strata I	Pegawai
8	Khairul Anam, S.H	Cabang Muara Papalik	Staf Adm/Teknik (distribusi)	L	Strata I	Pegawai
9	Khatibul Umam	Distribusi	Plk. Distribusi	L	SMA	Pegawai
10	Noval Rahmad Romadhan Kosasih	Umum	Plk. Supir	L	SMA	Pegawai
11	Hairul Riski	Hublang	Plk. Baca Meter	L	SMA	Pegawai
12	Eva Andriani	Keuangan	Plk. Keuangan	P	SMA	Pegawai
13	Siti Fadhilatul Husna	Humas	Plk. Humas	P	SMA	Pegawai
14	Via Lestari	Keuangan	Pembantu Kasir	P	SMA	Pegawai
15	Muhammad Ikhsan Ramadhan	Umum & Kepegawaian	Plk. Umum & Kepegawaian	L	SMA	Pegawai
16	Sutrisno	Produksi	Plk. Operator Booster Teluk Nilau	L	SMA	Pegawai
17	Reza Aditya Krisna	Distribusi	Plk. Distribusi	L	SMA	Pegawai
18	M. Firdaus	Produksi	Plk. Operator IPA Tebing Tinggi	L	SMA	Pegawai
19	M Putra Ramadani	Hublang	Plk. Baca Meter	L	SMA	Pegawai
20	Dodi Hermawan	Cabang Merlung	Plk. Teknik/Operator Merlung	L	SMA	Pegawai
21	Muhammad Rizky	Cabang Teluk Nilau	Plk. Administrasi Teluk Nilau	L	SMA	Pegawai
22	Wahyudi Yanto	Cabang Teluk Nilau	Plk. Teknik Teluk Nilau	L	SMA	Pegawai
23	Suryo	Cabang Tebing Tinggi	Plk. Operator Tebing Tinggi	L	SMA	Pegawai
24	Herman Syah Romadon	Cabang Tebing Tinggi	Plk. Operator Tebing Tinggi	L	SMA	Kontrak
25	Deni Rahmat	Cabang Batang Asam	Plk. Teknik/Operator Batang Asam	L	SMA	Pegawai
26	M Khairudin	Hublang	Plk. Baca Meter	L	SMA	Pegawai
27	Nurmala, S.Akun	Keuangan	Plk. Keuangan	P	Strata I	Kontrak
28	Ema Fitriani, S.T	Keuangan	Plk. Keuangan	P	Strata I	Kontrak
29	Muhammad Abdul Wahab, S.I.P	Perencanaan	Plk. Perencanaan	L	Strata I	Kontrak
30	Poppy Novia Pratiwi, S.K.M	Keuangan	Plk. Keuangan	P	Strata I	Kontrak
31	Ahmad Zaki, S.Pd.I	Distribusi	Plk. Distribusi	L	Strata I	Kontrak
32	Abdurrahman	Cabang Pelabuhan Dagang	Plk. Teknik Pelabuhan Dagang	L	SMK	Kontrak
33	Handoko Bayu Aji, A.Md	Perencanaan	Kasubag. Perencanaan	L	Diploma III	Pegawai
34	Nurhasan Ibnu Hajar	Cabang Muara Papalik	Kacab Muara Papalik	L	Paket C	Pegawai

NO	NAMA KARYAWAN/TI	BAGIAN	JABATAN	L/P	PENDIDIKAN	STATUS
35	Khaidir	Produksi	Plk. Operator Booster Senyerang	L	Paket C	Pegawai
36	M. Toyib	Produksi	Plk. Operator Booster Parit Pudir	L	Paket C	Pegawai
37	Hardiyansyah	Distribusi	Plk. Distribusi	L	Paket C	Pegawai
38	Rudi Halim	Distribusi	Plk. Distribusi	L	Paket C	Pegawai
39	Suhermanto	Cabang Tebing Tinggi	Kacab. Tebing Tinggi	L	Paket C	Pegawai
40	M. Mutahirin	Cabang Teluk Nilau	Plk. Operator/Teknik Teluk Nilau	L	Paket C	Pegawai
41	Hairudin, S.T	Cabang Batang Asam	Kacab. Batang Asam	L	Strata I	Pegawai
42	Johan Wahyudi, S.E	Umum & Keuangan	Kabag. Adm & Keuangan	L	Strata I	Pegawai
43	Tris Hardiyanti, S.E	Keuangan	Kasubag. Keuangan	P	Strata I	Pegawai
44	Muhammad Jip Okriyan, S.H	Hublang	Staf IT Baca Meter	L	Strata I	Pegawai
45	Hari Suyanto, S.T	Cabang Teluk Nilau	Kacab Teluk Nilau	L	Strata I	Pegawai
46	Bambang Pratama Putra, S.Sos	Produksi	Plk. Operator Booster Parit Pudir	L	Strata I	Pegawai
47	M. Ibnu Hajar, S.Ag	SPI	Ketua SPI	L	Strata I	Pegawai
48	Arif Hidayat, S.Pd. I	Cabang Merlung	Staf Administrasi Merlung	L	Strata I	Pegawai
49	Rahmito Ramadan, S.Pd	Cabang Merlung	Staf Teknik Merlung	L	Strata I	Pegawai
50	Julianto Saputra, S.H	Cabang Tebing Tinggi	Staf. Operator/Teknik Tebing Tinggi	L	Strata I	Pegawai
51	Rendi Pardianto, S.H	Cabang Muara Papalik	Staf. Operator/Teknik Muara Papalik	L	Strata I	Pegawai
52	M. Arip, S. Kom, I	Umum	Staf Umum & Kepegawaian	L	Strata I	Pegawai
53	Munnatun	Humas	Kasubag Humas	P	SMA	Pegawai
54	Rusli	Hublang	Kasubag Hublang	L	SMA	Pegawai
55	Rizal Pahlevi	Hublang	Baca Meter	L	SMA	Pegawai
56	Rosminah	Humas	Staf. Humas	P	SMA	Pegawai
57	Taufiq Rahman	Keuangan	Plk. Keuangan	L	SMA	Pegawai
58	Randila Saputra	Produksi	Plk. Operator Senyerang	L	SMA	Pegawai
59	Miranti Fardila	Keuangan	Plk. Keuangan	P	SMA	Pegawai
60	Rosmaladewi	Umum & Kepegawaian	Kasubag. Umum & Kepegawaian	P	SMA	Pegawai
61	Subagio	Umum & Kepegawaian	Staf. Umum & Kepegawaian	L	SMA	Pegawai
62	Suwito	Distribusi	Staf. Distribusi	L	SMA	Pegawai
63	Subari	Produksi	Plk. Operator Intake Bram Itam	L	SMA	Pegawai
64	Joko Purwanto	Produksi	Plk. Operator Intake Tebing Tinggi	L	SMA	Pegawai
65	Radityan Anggoro Putro	Distribusi	Plk. Distribusi	L	SMA	Pegawai
66	Aryadi Saputra	Produksi	Plk. Operator Intake Tebing Tinggi	L	SMA	Pegawai
67	Try Agus Jumadi Probosutejo	Distribusi	Plk. Distribusi	L	SMA	Pegawai
68	M. Ryan Irawan	Produksi	Plk. Operator Bram Itam	L	SMA	Pegawai

NO	NAMA KARYAWAN/TI	BAGIAN	JABATAN	L/P	PENDIDIKAN	STATUS
69	Patkurahman	Produksi	Plk. Operator Booster Senyerang	L	SMA	Pegawai
70	M Wahyudi Pratama	Produksi	Plk. Operator Booster Senyerang	L	SMA	Pegawai
71	Muhammad Yani	Teknik	Kabag. Teknik	L	SMA	Pegawai
72	Muhammad Sahlan	Distribusi	Staf Distribusi	L	SMA	Pegawai
73	M. Amin Syukur	Distribusi	Kasubag. Dsitribusi	L	SMA	Pegawai
74	Erdiyanto	Umum	Plk. Supir	L	SMA	Pegawai
75	Edyson	Distribusi	Plk. Distribusi	L	SMA	Pegawai
76	Sugeng Heriyanto	Peralatan Teknik & Gudang	Kasubag. Peralatan Teknik & Gudang	L	SMA	Pegawai
77	Linda	Cabang Merlung	Kacab. Merlung	P	SMA	Pegawai
78	Safrizal	Cabang Tebing Tinggi	Plk. /Operator Teknik Tebing Tinggi	L	SMA	Pegawai
79	Rahmatul Ummah	Cabang Tebing Tinggi	Plk. Administrasi Tebing Tinggi	P	SMA	Pegawai
80	Makbullah	Produksi	Plk. Operator Bram Itam	L	SMA	Pegawai
81	Muhammad Ridwan	Cabang Teluk Nilau	Plk. Operator Teluk Nilau	L	SMA	Pegawai
82	M. Irfan	Cabang Batang Asam	Plk. Teknik Batang Asam	L	SMA	Pegawai
83	Deni	Cabang Pelabuhan Dagang	Kacab. Pelabuhan Dagang	L	SMA	Pegawai
84	Heriyadi	Cabang Renah Mendaluh	Plk. Teknik Renah Mendaluh	L	SMA	Pegawai
85	Aldian	Cabang Renah Mendaluh	Kacab. Renah Mendaluh	L	SMA	Pegawai
86	Qomarudin	Cabang Renah Mendaluh	Plk. Teknik Renah Mendaluh	L	SMA	Pegawai
87	Suseno	Cabang Sungai Rambai	Kacab. Sungai Rambai	L	SMA	Pegawai
88	Yopiansyah	Cabang Pelabuhan Dagang	Plk. Teknik Pelabuhan Dagang	L	SMA	Pegawai
89	Parmono	Hublang	Staf. Hublang	L	STM	Pegawai
90	Poniran	Produksi	Kasubag. Produksi	L	STM	Pegawai
91	Taufik	Produksi	Plk. Operator Booster Parit Pudin	L	STM	Pegawai
92	Sudjito	Dewan Pengawas	Komite Teknik	L	STM	Honor Lepas
93	M. Subasri		Jaga Gudang Veteran	L	SMA	Honor lepas
94	Aris Sandi		Jaga Kolam Muntialo	L	SMP	Honor Lepas
95	M. Zaki		Jaga Malam / OB	L	SMP	Honor Lepas



STRUKTUR ORGANISASI PERUMDA AIR MINUM TIRTA PENGABUAN
KABUPATEN TANJUNGPABANG BARAT
PER 13 DESEMBER 2023



BAB III
LAPORAN KINERJA KEUANGAN
TAHUN 2023

3.1. Evaluasi Kinerja Teknis dan Pelayanan

Pencapaian kinerja teknis dan standar pelayanan pada tahun 2023 dilakukan hingga Bulan November 2023. Secara keseluruhan kinerja yang tidak memenuhi target adalah NRW, Jumlah pelanggan, dan cakupan pelayanan:

Tabel 3.1 Evaluasi Kinerja Teknis dan Pelayanan

NO	URAIAN	REALISASI 2023
1	Air Produksi	2,671,525
2	Air Distribusi	2,289,845
3	Air Terjual	1,499,672
4	NRW (%)	34.51%
5	Jumlah Sambungan	11,475
6	Cakupan Pelayanan	14.06%
7	Tekanan Air	63.31%
8	Kualitas Air	Memenuhi Kriteria

1. Air Produksi
Realisasi produksi air sampai Desember tahun 2023 yaitu 2,671,525 m³
2. Air Terdistribusi
Realisasi air terdistribusi sampai bulan Desember tahun 2023 yaitu 2,289,845 m³.
3. Air Terjual
Realisasi air terjual pada sampai bulan Desember tahun 2023 sebesar 1,499,672 m³.
4. NRW
Adanya perbaikan jaringan distribusi yang mengalami kebocoran, rehabilitasi sambungan rumah yang mengalami kerusakan pada water meter. Pembinaan terhadap pembaca meter agar pembacaan meter dilakukan dengan benar. Sehingga dengan adanya perbaikan-perbaikan tersebut dapat menekan kehilangan air di Perumda Air Minum Tirta Pengabuan yang turun sebanyak 34,51% pada tahun 2023.
5. Jumlah Sambungan Pelanggan dan Cakupan Pelayanan
Jumlah sambungan pelanggan diprediksi belum mencapai target dengan pencapaian hanya sebesar 14,06%. Tidak tercapainya target sambungan pelanggan menyebabkan ketidaktercapainya target cakupan pelayanan tahun 2023 yang di prediksi hanya sebesar 14,06% dari target RKAP 2023 sebesar 14,82%. Hal ini disebabkan adanya pemutusan sambungan oleh pelanggan yang menunggak dan masih banyak pelanggan yang menggunakan air tanah.
6. Tekanan Air
Tekanan air minimal 0,75 atm diprediksi sebesar 63,35% lebih tinggi dari yang di targetkan 60,07%.
7. Kualitas Air
Berdasarkan data historis, belum pernah 100% dari sampel yang di periksa seluruhnya memenuhi standar Permenkes yang diisyaratkan selama setahun. Diprediksi untuk tahun 2023 jumlah sampel yang memenuhi syarat Permenkes ± 95%.

3.2 LAPORAN NERACA

**PERUMDA AIR MINUM TIRTA PENGABUAN
KABUPATEN TANJUNG JABUNG BARAT
NERACA**

PERTANGGAL 31 DESEMBER 2022 DAN 31 DESEMBER 2023

NO	URAIAN	31 DESEMBER 2022	31 DESEMBER 2023
1	ASET	34,869,925,850.00	31,855,381,560.73
	ASET LANCAR	1,988,309,868.54	3,844,380,901.08
	Kas dan Bank	186,203,391.77	200,074,503.08
	Kas	176,203,391.77	185,074,503.08
	Bank	10,000,000.00	15,000,000.00
	Investasi Jangka Pendek	-	-
	Deposito	-	-
	Surat Berharga	-	-
	Piutang Usaha (Net)	536,806,875.00	1,519,560,075.00
	Piutang Air	3,895,350,184.00	4,689,212,424.00
	Piutang Non air	-	-
	Penyisihan Piutang Usaha	- 3,358,543,309.00	- 3,169,652,349.00
	Piutang Non Usaha (Net)	-	-
	Piutang Non Usaha	-	-
	Penyisihan Piutang Non Usaha	-	-
	Persediaan	1,265,299,601.77	2,124,746,323.00
	Persediaan Bahan Operasi Kimia	421,588,391.77	939,835,000.00
	Persediaan bahan Operasi Lainnya	-	-
	Persediaan Bahan Instalasi	1,137,887,900.00	1,184,911,323.00
	Persediaan lain-lain	-	-
	Akumulasi Penurunan Nilai	294,176,690.00	-
	Pembayaran Dimuka	-	-
	Pembayaran Dimuka	-	-
	INVESTASI JANGKA PANJANG	-	-
	Deposito Berjangka > 1 Tahun	-	-
	Penyertaan	-	-
	Investasi Jangka Panjang lainnya	-	-
	Aset Tetap	32,881,615,981.46	28,011,000,659.65
	Nilai Perolehan	(105,013,617,216.84)	32,538,193,766.66
	Tanah dan Penyempurnaan Tanah	130,952,430.00	130,952,430.00
	Instalasi Sumber Air	33,484,457,925.04	49,493,587,316.00
	Instalasi Pompa	9,634,858,638.80	494,713,609.85
	Instalasi Pengolahan Air	11,815,114,273.00	314,275,681.56
	Instalasi Transmisi dan Distribusi	48,343,889,962.00	22,053,778,837.00
	Bagunan/Gedung	-	-

NO	URAIAN	31 DESEMBER 2022	31 DESEMBER 2023
	Peralatan dan Perlengkapan	1,604,343,988.00	50,885,892.25
	Kendaraan/Alat Pengangkutan	-	-
	Inventaris/ Perabotan Kantor	-	-
	Akumulasi Penyusutan	- 72,132,001,235.38	- 4,527,193,107.01


**PERUMDA AIR MINUM TIRTA PENGABUAN
KABUPATEN TANJUNG JABUNG BARAT
NERACA**

PERTANGGAL 31 DESEMBER 2022 DAN 31 DESEMBER 2023


NO	URAIAN	31 DESEMBER 2022	31 DESEMBER 2023
2	KEWAJIBAN DAN EKUITAS	34,869,925,850.00	31,855,381,560.73
	KEWAJIBAN	2,265,801,114.00	3,778,349,697.73
	KEWAJIBAN JANGKA PENDEK	2,265,801,114.00	3,778,349,697.73
	Hutang Lancar	993,688,287.00	867,977,838.73
	Hutang Usaha	993,688,287.00	170,886,170.00
	Hutang Non Usaha	-	172,548,410.73
	Biaya Yang Masih Harus dibayar	-	519,300,000.00
	Pendapatan Diterima Dimuka	-	-
	Hutang pajak	-	5,243,258.00
	Pinjaman Jangka Pendek	1,272,112,827.00	1,272,112,827.00
	Pinjaman bank Jangka Pendek	784,378,107.00	784,378,107.00
	Pinjaman Jangka Pendek Lainnya	487,734,720.00	487,734,720.00
	Kewajiban Jangka Panjang Jatuh Tempo	-	-
	Pokok Pinjaman yang jatuh Tempo	-	-
	bunga Pinjaman Yang jatuh Tempo	-	-
	Kewajiban Lain	-	1,638,259,032.00
	Iuran Pensiun	-	1,638,259,032.00
	Kewajiban Jk. Pendek Lainnya	-	-
	KEWAJIBAN JANGKA PANJANG	-	-
	Pinjaman Dalam dan Luar Negeri	-	-
	Hutang Leasing	-	-
	Hutang Jangka Panjang Lainnya	-	-
	KEWAJIBAN LAIN LAIN	-	-
	Pendapatan Yang ditangguhkan	-	-
	uang Jaminan Langganan	-	-
	Cadangan Dana	-	-
	EKUITAS	32,604,124,736.00	28,077,031,863.00
	Kekayaan PEMDA Yang Dipisahkan	2,885,536,350.00	2,885,636,350.00
	Pemerintah Pusat	-	-
	Pemerintah Provinsi	-	-
	Pemerintah Kab/Kota	2,885,536,350.00	2,885,636,350.00

NO	URAIAN	31 DESEMBER 2022	31 DESEMBER 2023
	BANTUAN PEMERINTAH YANG BELUM DITETAPKAN STATUSNYA	102,323,096,390.00	102,323,096,624.00
	Pemerintah Pusat	65,718,932,116.00	65,718,932,350.00
	Pemerintah Provinsi	23,069,165,674.00	23,069,165,674.00
	Pemerintah Kab/Kota	13,534,998,600.00	13,534,998,600.00
	MODAL LAINNYA	-	-
	Modal Hibah	-	-
	Selisih Penilaian Kembali Aktiva Tetap	-	-
	Modal Lainnya	-	-
	CADANGAN	-	-
	Cadangan Umum	-	-
	cadangan Tujuan	-	-
	LABA DITAHAN (SALDO AKHIR TAHUN LALU)	-	-
	LABA/(RUGI) PERIODE BERJALAN	- 72,604,508,004.00	- 77,131,701,111.00


Diketahui Oleh
Kabag Adm & Keuangan


Johan Wahyudi, S.E

Diperiksa Oleh
Kasubag Keuangan


Tris Hardiyanti, S.E

Dibuat Oleh
Staf. Keuangan


Nurmala, S.Akun

Disetujui Oleh
Direktur



3.2. LAPORAN LABA RUGI

**PERUMDA AIR MINUM TIRTA PENGABUAN
KABUPATEN TANJUNG JABUNG BARAT
LABA RUGI
PERTANGGAL 31 DESEMBER 2022 DAN 31 DESEMBER 2023**

NO	URAIAN	31 DESEMBER 2022	31 DESEMBER 2023
1	PENDAPATAN	13,170,594,794.30	12,565,955,822.88
	PENDAPATAN OPERASIONAL	13,167,951,778.00	12,562,757,270.00
	Pendapatan Penjualan Air	8,611,506,367.00	9,187,417,270.00
	Harga Air	6,576,163,667.00	7,050,079,770.00
	Beban Tetap Pelanggan	1,935,942,700.00	2,058,837,500.00
	Pendapatan Air lainnya	99,400,000.00	78,500,000.00
	Pendapatan Non Air	4,556,445,411.00	3,375,340,000.00
	Pendapatan Sambungan Baru	205,400,000.00	98,610,000.00
	Pendapatan Denda	235,385,000.00	218,080,000.00
	Pendapatan Pengujian Laboratorium	-	-
	Pendapatan Penyambungan Kembali	27,900,000.00	58,650,000.00
	Pendapatan Penggantian Meter Air	600,000.00	-
	Pendapatan AMDK	-	-
	Pendapatan Non Air Lainnya	4,087,160,411.00	3,000,000,000.00
	PENDAPATAN NON OPERASIONAL	2,643,016.30	3,198,552.88
	BEBAN	13,241,989,352.60	17,122,905,563.88
	BEBAN OPERASIONAL	13,241,989,352.60	17,122,905,563.88
	Beban Pegawai	4,754,451,168.00	4,710,270,590.00
	Beban Listrik	738,414,062.00	4,753,854,074.00
	Beban BBM	113,767,388.00	88,104,000.00
	Beban Pemakaian Bahan Kimia	1,137,887,500.00	939,835,000.00
	Beban Pembelian Air curah	-	-
	Beban Pemeliharaan	1,073,586,216.00	959,937,785.00
	Beban Pemakaian Bahan Pembantu	571,519,819.00	110,895,868.00
	Beban Kantor	58,027,681.00	71,994,006.00
	beban Pinjaman	-	-
	Beban Penyisihan Piutang	-	-
	Beban Penyusutan	173,324,793.60	4,608,633,423.31
	Kerugian Penurunan Nilai	-	-
	Beban Usaha Lainnya	4,621,010,725.00	879,380,817.57
	BEBAN NON OPERASIONAL	-	-
	LABA RUGI SEBELUM PAJAK	- 71,394,558.30	- 4,556,949,741.00
	PAJAK PENGHASILAN	-	-
	LABA RUGI BERSIH	- 71,394,558.30	- 4,556,949,741.00

Disetujui Oleh

Direktur



Diketahui Oleh

Kabag Adm & Keuangan

Johan Wahyudi, S.E

Diperiksa Oleh

Kasubag. Keuangan

Tris Hardiyanti, S.E

Dibuat Oleh

Staf. Keuangan

Nurmala, S.Akun

3.3. LAPORAN PERUBAHAN EKUITAS

PERUMDA AIR MINUM TIRTA PENGABUAN
KABUPATEN TANJUNG JABUNG BARAT
LAPORAN PERUBAHAN EKUITAS
UNTUK TAHUN YANG BERAKHIR TANGGAL 31 DESEMBER 2023 DAN 31 DESEMBER 2022

URAIAN	Modal Pemerintah Daerah	Modal Pemerintah Daerah TK II YBDTS	Modal Pemerintah daerah TK I YBDTS	Modal Pemerintah Pusat YBDTS	SALDO LABA DITAHAN	JUMLAH
Tahun 2022						
Saldo 1 Januari	3,515,181,400.00	12,905,353,550.00	23,069,165,674.00	65,718,932,116.00	- 72,604,508,004.00	32,604,124,736.00
Koreksi Audit	-	-	-	-	-	-
Mutasi	-	-	-	-	-	-
Per 31 Desember 2022	3,515,181,400.00	12,905,353,550.00	23,069,165,674.00	65,718,932,116.00	- 72,604,508,004.00	32,604,124,736.00
Tahun 2023						
Saldo 1 Januari	3,515,181,400.00	12,905,353,550.00	23,069,165,674.00	65,718,932,116.00	- 4,556,949,741.00	100,651,682,999.00
Koreksi Audit						-
Mutasi						-
Per 31 Desember 2023	3,515,181,400.00	12,905,353,550.00	23,069,165,674.00	65,718,932,116.00	- 77,161,457,745.00	28,047,174,995.00



Disetujui Oleh
Direktur
Feri Elvianto, S.H

Diketahui Oleh
Kabag Adm & Keuangan
John Walhyudi, S.E

Diperiksa Oleh
Kasubag. Keuangan
Tris Hardiyanti, S.E

Dibuat Oleh
Staf. Keuangan
Nurmala, S.Akun

3.4. LAPORAN ARUS KAS KOMPARATIF

PERUMDA AIR MINUM TIRTA PENGABUAN
KABUPATEN TANJUNG JABUNG BARAT
LAPORAN PERUBAHAN EKUITAS
31 DESEMBER 2023 DAN 31 DESEMBER 2022

NO	URAIAN	TAHUN 2022	TAHUN 2023
I	Arus Kas dari Aktivitas Operasi		
	Kerugian Operasional	- 5,258,438,723.00	- 4,556,949,741.00
	Koreksi atas pembebanan penyusutan asset tetap	-	-
	Kenaikan (Penurunan) Akm.Penyusutan Aktiva Tetap	4,077,031,508.00	4,870,615,322.00
	Kenaikan (Penurunan) Koreksi Kekayaan Bersih	-	-
	(Kenaikan) Penurunan Piutang Usaha	217,637,914.00	- 379,453,294.00
	Kenaikan (Penurunan) Penyisihan Piutang Usaha	657,676,982.00	982,753,200.00
	Kenaikan (Penurunan) Imbalan Kerja	-	-
	(Kenaikan) Penurunan Hutang Usaha	591,138,287.00	822,802,117.00
	(Kenaikan) Penurunan Persediaan	773,413,403.00	859,446,722.00
	Kenaikan (Penurunan) Kewajiban Jangka Pendek	-	-
	Kenaikan (Penurunan)Kewajiban Lain-lain	-	-
	Jumlah Arus Kas dari Aktivitas Operasi	1,058,459,371.00	2,599,214,326.00
II	Arus Kas dari Aktivitas Investasi		
	(Kenaikan) Penurunan Aktiva Tetap	-	-
	(Kenaikan) Penurunan Pengeluaran Dimuka	-	-
	(Kenaikan) Penurunan Bahan Instalasi	-	-
	Jumlah Arus Kas dari Aktivitas Investasi	-	-
III	Arus Kas dari Aktivitas Pendanaan		
	Pembayaran Utang Bunga	-	-
	Kenaikan (Penurunan) Kewajiban Jangka Panjang	-	-
	Kenaikan (Penurunan) Modal Pemda YBDS	13,399,498,500.00	13,399,498,500.00
	Kenaikan (Penurunan) Modal Hibah	-	-
	Jumlah Arus Kas dari Aktivitas Pendanaan	13,399,498,500.00	13,399,498,500.00
	Kenaikan (Penurunan) Bersih Kas dan Setara kas	13,399,498,500.00	13,399,498,500.00
	Kanaikan (Penurunan) Kas dan Setara Kas	- 9,995,058.00	- 13,871,112.00
	Kas dan Setara Kas Awal Periode	196,198,450.00	186,203,392.00
	Kas dan Setara Kas Akhir Periode	186,203,392.00	172,332,280.00
	Terdiri dari:		
	Kas dan Bank	186,203,392.00	172,332,280.00
	Kas Kecil	10,000,000.00	15,000,000.00
	Deposito	-	-

Disetujui Oleh

Direktur



Feri Elvianto, S.H

Diketahui Oleh

Kabag Adm & Keuangan

Johan Wahyudi, S.E

Diperiksa Oleh

Kasubag. Keuangan

Tris Hardiyanti, S.E

Dibuat Oleh

Staf. Keuangan

Nurmala, S.Akun

3.5. LAPORAN RINCIAN BEBAN USAHA

**PERUMDA AIR MINUM TIRTA PENGABUAN
KABUPATEN TANJUNG JABUNG BARAT
BEBAN USAHA**

PERTANGGAL 31 DESEMBER 2022 DAN 31 DESEMBER 2023

BEBAN OPERASIONAL	TAHUN 2023
Beban Instalasi Sumber/Pompa	
Beban Pegawai Inst.Sumber/ Pompa	83,688,624.00
Beban bahan Bakar	0.00
Beban Bahan Pembantu	0.00
Beban listrik	4,720,906,542.00
Beban Pemeliharaan	260,474,455.00
Beban Operasi Lainnya	5,535,640.00
Beban Air Baku	0.00
Beban Penyusutan Inst. Sumber/Pompa	2,189,694,011.70
Jumlah Beban Instalasi Sumber/Pompa	7,260,299,272.70
Beban Instalasi Pengolahan	
Beban Pegawai Inst. Pengolahan	337,657,974.00
Beban Bahan Bakar	0.00
beban Bahan Kimia	939,835,000.00
Beban Bahan Pembantu	0.00
Beban listrik	0.00
Beban Pemeliharaan	107,463,000.00
Beban Air Curah	0.00
Beban Operasi lainnya	19,902,780.00
Beban Penyusutan Inst, Pengolahan	314,274,681.56
Jumlah Beban Instalasi Pengolahan	1,719,133,435.56
Beban Instalasi Transmisi Distribusi	
Beban Pegawai Inst. Trans. Distribusi	478,580,898.00
Beban Bahan Bakar	24,276,000.00
Beban Bahan Pembantu	110,895,868.00
Beban Listrik	0.00
Beban Pemeliharaan	483,374,590.00
Beban Operasi Lainnya	30,494,620.00
Beban Penyusutan Inst. Trans. Distribusi	2,053,778,837.80
Jumlah Beban Instalasi Trans, dan Distribusi	3,181,400,813.80
Beban Administrasi dan Umum	
Beban Kantor	71,994,006.00
Beban Pegawai adm dan umum	3,810,343,094.00
Beban Hubungan Langganan	247,359,413.00
Beban Penelitian dan Pengembangan	0.00
Beban Keuangan	7,400,000.00
Beban Pemeliharaan	108,625,740.00

BEBAN OPERASIONAL	TAHUN 2023
Beban Umum Lainnya	631,456,653.00
Beban Penyusutan Adm dan Umum	50,885,892.25
Beban Listrik & Telpon	32,947,532.00
Beban Penyisihan Piutang	0.00
Biaya Pajak	1,059,711.57
Jumlah Beban Administrasi dan Umum	4,962,072,041.82
JUMLAH BEBAN OPERASIONAL	17,122,905,563.88

Disetujui Oleh

Direktur



Feri Elvianto, S.H

Diketahui Oleh

Kabag Adm & Keuangan

Johan Wahyudi, S.E

Diperiksa Oleh

Kasubag. Keuangan

Tris Hardiyanti, S.E

Dibuat Oleh

Staf. Keuangan

Nurmala, S.Akun

TIRTA DHARMA

3.7. LAPORAN OPERASIONAL

LAPORAN OPERASIONAL
PERUMDA AIR MINUM TIRTA PENGABUAN
TAHUN 2023

No	Uraian	Kuala Tungkal	Mertung	P. Dagang	Teluk Nilau	Sungai Rambai	Batang Asam	Muara Papalik	Tebing Tinggi	Renah Mendaluh	Jumlah
1	Kapasitas Terpasang Produksi (L/D)	205	10	10		5	10	20		10	270
2	Kapasitas Produksi (L/D)	100.8	9.6	8.0	TAPPING	2.1	8.3	6.5	TAPPING	8.0	143.4
3	Kapasitas Distribusi (L/D)	100.8	9.6	8.0		2.1	8.3	6.5		8.0	143.4
4	Rata-Rata Jam Operasi	15	12	9	12	5	10	6	8	10	87
5	Jumlah Produksi Air M3	1,885,242	166,531	112,404	TAPPING	28,106	109,492	82,296	TAPPING	64,827	2,448,898

No	Uraian	Kuala Tungkal	Mertung	P. Dagan	Teluk Nilau	Sungai Rambai	Batang Asam	Muara Papatik	Tebing Tinggi	Renah Mendaluh	Jumlah
a	Rata-Rata Per Bulan	171,386	15,139	10,219		2,555	9,954	7,481		5,893	222,627
6	Jumlah Distribusi Air (M3)	1,092,510	162,028	107,143	194,088	27,055	107,752	79,98	266,977	61,492	2,099,025
a	Rata-Rata Per Bulan	99,319	14,73	9,74	17,644	2,46	9,796	7,271	24,271	5,59	190,82
7	Jumlah Air Terjual (M3)	546,621	155,926	99,099	149,7	23,756	100,134	70,176	174,437	56,435	1,376,284
No	Uraian	Kuala Tungkal	Mertung	P. Dagan	Teluk Nilau	Sungai Rambai	Batang Asam	Muara Papatik	Tebing Tinggi	Renah Mendaluh	Jumlah
a	Rata-Rata Per Bulan	49,693	14,175	9,009	13,609	2,16	9,103	6,38	15,858	5,13	125,117
8	Jumlah Kehilangan air	545,889	6,102	8,044	44,388	3,299	7,618	9,804	92,54	5,057	722,741
9	% Kehilangan Air	49,97%	3,77%	7,51%	22,87%	12,19%	7,07%	12,26%	34,66%	8,22%	34,43%

No	Uraian	Kuala Tungkal	Merlung	P. Dagang	Teluk Nilau	Sungai Rambai	Batang Asam	Muara Papalik	Tebing Tinggi	Renah Mendaluh	Jumlah
I. DATA PELANGGAN (SR)											
1	Jumlah Pelanggan (SR)	5,622	769	642	976	165	667	519	1,469	639	11,468
II. PENDAPATAN											
1	Jumlah Pendapatan (Rp)	7,350,138,144.30	966,371,400.00	636,762,330.00	848,852,790.00	128,359,200.00	660,901,250.00	40,672,750.00	1,170,565,500.00	422,199,650.00	12,224,823,014.30
III. PENERIMAAN											
1	Piutang Rekening Air	3,490,875,995.00	254,098,134.00	89,361,439.00	160,497,606.00	67,676,500.00	146,105,550.00	137,460,309.00	296,950,891.00	46,186,000.00	4,689,212,424.00
2	Non Air (Sambungan Baru)	65,175,000.00	3,300,000.00	9,075,000.00	1,496,000.00	0.00	1,650,000.00	0.00	13,200,000.00	2,200,000.00	96,096,000.00
3	Penyambungan Kembali	35,970,000.00	2,970,000.00	0.00	0.00	0.00	990,000.00	990,000.00	10,395,000.00	330,000.00	51,645,000.00
4	Penjualan Air (Tangki)	82,830,000.00	0.00	0.00	0.00	0.00	0.00	0.00	0.00	0.00	82,830,000.00
No	Uraian	Kuala Tungkal	Merlung	P. Dagang	Teluk Nilau	Sungai Rambai	Batang Asam	Muara Papalik	Tebing Tinggi	Renah Mendaluh	Jumlah

No	Uraian	Kuala Tungkal	Merlung	P. Dagang	Teluk Nilau	Sungai Rambai	Batang Asam	Muara Papalik	Tebing Tinggi	Renah Mendaluh	Jumlah
5	Denda Kecerlambatan Bayar	176,833,250.00	7,876,000.00	0.00	0.00	121,000.00	6,226,000.00	0.00	0.00	0.00	191,056,250.00
6	Lain-lain	45,865,349.20	27,500.00	0.00	0.00	9,625,000.00	2,805,000.00	0.00	0.00	0.00	58,322,849.20
	JUMLAH PENERIMAAN	3,897,549,594.20	268,271,634.00	98,436,439.00	161,993,606.00	77,422,500.00	157,776,550.00	138,450,309.00	320,545,891.00	48,716,000.00	5,169,162,523.20
IV. DATA PELAYANAN											
1	Jumlah Total Penduduk	94,008	16,268	14,719	26,26	25,357	34,648	10,486	36,531	16,248	274,525
2	Jumlah Penduduk Wilayah Pelayanan	59,718	7,433	2,214	9,285	2,785	7,93	2,377	17,998	2,618	112,358
3	Jumlah Penduduk Terlayani	22,488	3,076	2,568	3,904	660	2,668	2,076	5,876	2,556	45,872

No	Uraian	Kuala Tungkal	Merlung	P. Dagang	Teluk Nilau	Sungai Rambai	Batang Asam	Muara Papalik	Tebing Tinggi	Renah Mendaluh	Jumlah
4	% Terhadap Total Penduduk	23.92%	18.91%	17.45%	14.87%	2.60%	7.70%	19.80%	16.08%	15.73%	16.71%
5	% Terhadap Penduduk Wilayah Pelayanan	37.66%	41.38%	115.99%	42.05%	23.70%	33.64%	87.34%	32.65%	97.63%	40.83%
V. DATA KEPEGAWAIAN											
No	Uraian	Kuala Tungkal	Merlung	P. Dagang	Teluk Nilau	Sungai Rambai	Batang Asam	Muara Papalik	Tebing Tinggi	Renah Mendaluh	Jumlah
1	Direktur	1	-	-	-	-	-	-	-	-	1
2	Dewan Pengawas	1	-	-	-	-	-	-	-	-	1
3	SPI	1	-	-	-	-	-	-	-	-	1

No	Uratan	Kuala Tungkal	Merlung	P. Dagang	Teluk Nilau	Sungai Rambai	Batang Asam	Muara Papalik	Tebing Tinggi	Renah Mendaluh	Jumlah
4	Bagian Adm Umum & Keuangan	28	2	1	2	1	1	2	2	1	40
5	Bagian Lingkungan	4									4
6	Bagian Teknik	32	2	2	3	0	2	1	4	2	48
JUMLAH KARYAWAN/TI		67	4	3	5	1	3	3	6	3	95


 Disetujui Oleh
 Direktur
 Ferry Eliyanto, S.H

3.8. Program Kerja Perumda Air Minum Tirta Pengabuan

Rencana kerja Perumda Air Minum Tirta Pengabuan tahun 2023 merupakan rencana kerja program kegiatan yang akan dilaksanakan selama tahun 2023 adalah sebagai berikut:

1. Peningkatan Wilayah Cakupan Pelayanan
Peningkatan wilayah cakupan pelayanan secara regular, program sambungan regular, yaitu pelayanan langsung yang secara terus-menerus bisa dilakukan pada Perumda Air Minum Tirta Pengabuan.
2. Sumber Daya Manusia dan Organisasi
Meningkatkan sumber daya manusia pada Perumda Air Minum Tirta Pengabuan melalui:
 - a. Peningkatan kualitas sumber daya manusia melalui Pendidikan pelatihan serta pembinaan pegawai.
 - b. Peningkatan kesejahteraan pegawai melalui perbaikan serta penyesuaian gaji, mengikut sertakan pegawai ke dalam program BPJS Ketenagakerjaan dan BPJS Kesehatan.
 - c. Menyesuaikan jumlah SDM sesuai dengan analisis jabatan dan beban kerja
 - d. Menyusun dan mengoptimalkan pelaksanaan SOP berdasarkan peraturan-peraturan yang ada.
 - e. Menyusun standar pelayanan pelanggan.
3. Penagihan
Optimalisasi Pendapatan Perumda Air Minum Tirta Pengabuan melalui Perbaikan dan optimalisasi sistem penagihan yang telah menggunakan sistem online serta pemasangan barcode dan JPS dalam pengendalian lokasi penagihan
4. Sistem Pengolahan Data Perumda Air Minum Tirta Pengabuan
Meningkatkan Sistem pengolahan data yang telah Terkomputerisasi dan aplikasi yang dijalankan secara online mendukung pelaksanaan kegiatan perusahaan lebih efektif dan efisien serta menjaga data base perusahaan dan akurasi data yang dimiliki.
 - a. Loket Pembayaran
 - b. Keuangan/Akuntansi
 - c. BSBS/Langgan
 - d. Baca Meter
 - e. Penagihan
5. Teknik
Meminimalisir tingginya tingkat kehilangan air yang mana hal tersebut disebabkan beberapa faktor, baik secara eksternal dan internal yaitu kebocoran pada pipa yang telah tua dan keropos, pompa dan meteran yang tidak akurat/rusak maka pada tahun 2023 untuk mengurangi tingkat NRW melalui:
 - a. Perbaikan/penggantian pada perpompaan seperti inverter, penambahan pompahead tinggi
 - b. Perbaikan (pengelasan) pada perpipaan
 - c. Pembentukan tim pengecekan ke pelanggan terkait meteran rusak dan *legal connection*.

6. *Kualitas Air*

Menjamin kualitas air yang didistribusikan kepada pelanggan dengan cara melengkapi alat ukur air yang dibutuhkan seperti Turbiditi meter, PH Meter, Analisa Clorin (Kadar Kaporit), Alat Ukur Kadar Merkuri, dan Mikroskop.



BAB IV

MANAJEMEN RESIKO

Perumda Air Minum Tirta Pengabuan menyadari bahwa dalam sistem pengelolaan resiko yang memadai berperan penting dalam pengelolaan berbagai resiko yang dihadapi. Penerapan manajemen resiko diharapkan dapat memberikan manfaat-manfaat berikut:

1. Menyediakan informasi bagi manajemen perusahaan mengenai paparan resiko yang dihadapi;
2. Meminimalisir kemungkinan dampak resiko yang mungkin terjadi;
3. Memberikan keamanan dalam pekerjaan;
4. Menjamin pencapaian tujuan perusahaan;

Berdasarkan Permendagri 118 tahun 2018 tentang penyusunan rencana kerja dan anggaran (RKAP) Perumda Air Minum Tirta Pengabuan mendorong efektivitas pengembangan dan implementasi strategi pengendalian resiko, melalui proses evaluasi identifikasi, penilaian dan pemetaan resiko terkait proses pelaksanaan kegiatan perusahaan yang dijalankan.

Perumda menerapkan pendekatan Top-down sebagai pelengkap pendekatan Bottom-up yang dilaksanakan dengan memfasilitasi setiap divisi/bagian di dalam mengidentifikasi dan memahami resiko-resiko terkait proses pelaksanaan jalannya suatu pekerjaan. Beberapa resiko utama yang memiliki pengaruh penting terhadap kegiatan pekerjaan perumda air minum Tirta Pengabuan antara lain :

1. Sistem Pengendalian Intern

Pengendalian dan penetapan aturan yang berlaku berdasarkan Peraturan- peraturan yang ada sehingga SOP dapat berjalan dengan baik.

2. Risiko Bagian Teknik

Dalam pelaksanaan kegiatan operasional perusahaan, perumda air minum Tirta pengabuan menghadapi berbagai tantangan/kendala baik secara eksternal dan internal perusahaan, teknik dengan tiga sub divisi yaitu produksi, distribusi dan perawatan.

a. Produksi

Pada kegiatan operasional produksi perumda air minum Tirta Pengabuan dengan kondisi air baku cukup, pompa/cadangan serta kapasitas pompa baik, jam operasi 20 jam dengan kapasitas 200 liter/ dtk, namun tidak ada meteran induk produksi, alat inperter rusak, belum memiliki cadangan pompa distribusi centrifugal dan perpipaan pada instalasi sudah rusak dan letak instalasi yang tidak strategis, sehingga mengakibatkan biaya operasional yang tinggi bagi perusahaan.

Hal yang dapat dilakukan Perumda Air Minum Tirta Pengabuan adalah melakukan perbaikan dan pergantian pada pipa yang telah keropos, pengadaan pompa cadangan dan interper.

b. Distribusi

Pada kegiatan operasional distribusi air dengan sumber *idle capacity*, materan induk berfungsi dengan baik, kapasitas mencukupi dan cakupan wilayah luas namun

Hal yang akan dilakukan dengan peningkatan penyimpanan data perangkat memori/SSD perangkat, jaringan yang bermasalah dapat melakukan pengadaan modem dan pergantian kabel LAN.

c. Penagihan

Penagihan yang telah berjalan dengan baik, dengan sistem pembayaran online, meminimalisir terjadinya kecurangan atau penyalahgunaan, hal yang akan dilakukan kedepannya yaitu menambahkan fitur kendali untuk bagian penagihan agar mengetahui keberadaan saat jam dan lokasi penagihan sehingga dapat berjalan lebih baik dan tercapai target yang telah di tentukan

d. Humas

Dengan cakupan wilayah pelayanan yang masih luas didukung banyaknya pengembangan perumahan saat ini memberikan peluang yang cukup besar untuk perluasan jaringan kepada pelanggan.

Hal yang akan dilakukan seperti meningkatkan pemasaran dan pelatihan, melakukan pemetaan terhadap pelanggan dan non pelanggan, menerapkan kontrol terhadap perjanjian pra pelanggan dan pelanggan sehingga tidak adanya salah komunikasi di kemudian hari.

4. *Resiko Bagian Administrasi Umum dan Keuangan*

Berdasarkan peraturan-peraturan yang ditetapkan dalam manajemen organisasi perusahaan saat ini perumda telah berjalan dengan baik, namun kurangnya sarana dan prasarna, program pendidikan dan pelatihan, SDM yang masih kurang, sehingga belum berjalan dengan baik sesuai SOP yang ada.

Hal yang dapat dilakukan kedepannya dalam pelaksanaan kegiatan perusahaan dapat lebih memahami peraturan-peraturan dan ketentuan yang ada, baik melalui pelatihan, bimtek maupun workshop pengembangan SD.

BAB V

PENUTUP

Demikian uraian Rencana Kerja dan Anggaran Perumda Air Minum Tirta Pengabuan tahun 2024. Rencana Kerja dan Anggaran ini merupakan kesinambungan dari tahun anggaran sebelumnya dengan mengacu pada Rencana Bisnis (RENBIS) tahun 2022 – 2026 yang mengutamakan kepada upaya peningkatan cakupan pelayanan, peningkatan SDM, dan peningkatan pendapatan. Diharapkan dengan rencana kerja ini produktivitas perusahaan akan terus meningkat.

Akhir kata kami terus berupaya agar dengan Rencana Kerja dan Anggaran ini, rencana kerja tahun 2024 dapat berjalan dan terealisasi sesuai dengan yang direncanakan dan sehingga dapat mendukung kelangsungan rencana kerja perusahaan pada tahun berikutnya.



UJIAN PIRAN

TIRTA DHARMA

PDAM TIRTA PENGABUAN
TANJUNG JABUNG BARAT

LAPORAN LABA / RUGI REKAP TAHUN BERJALAN

NO	Urutan	TAHUN 2023							Jumlah			
		Ka. Tungkal	Mertung	P. Dagang	T. Nilau	S. Rambil	BTG Asam	M. Papatik		T. Tinggi	Semayang	Prt. pudin
1	PENDAPATAN USAHA											
	Pendapatan Air	2.905.364.900,00	812.411.400,00	511.212.330,00	688.377.790,00	97.619.200,00	528.366.250,00	312.412.750,00	911.105.500,00	0,00	0,00	303.169.650,00
	-biaya beban	1.018.260.000,00	138.045.000,00	115.800.000,00	178.365.000,00	29.760.000,00	118.905.000,00	92.360.000,00	238.010.000,00	0,00	0,00	116.410.000,00
	Pendapatan mobil tangki	88.450.000,00	0,00	0,00	0,00	0,00	0,00	0,00	0,00	0,00	0,00	0,00
	JUMLAH PENDAPATAN AIR	4.012.074.900,00	951.456.400,00	627.012.330,00	846.742.790,00	127.379.200,00	647.291.250,00	404.772.750,00	1.149.115.500,00	0,00	0,00	419.599.650,00
	PENDAPATAN SUBSIDI	3.000.000.000,00	0,00	0,00	0,00	0,00	0,00	0,00	0,00	0,00	0,00	0,00
	Pendapatan Sanyumban Baru	63.750.000,00	4.500.000,00	9.750.000,00	2.110.000,00	0,00	4.500.000,00	0,00	12.000.000,00	0,00	0,00	0,00
	Pendapatan Sanyumban Kembali	44.100.000,00	2.700.000,00	0,00	0,00	0,00	900.000,00	0,00	9.450.000,00	0,00	0,00	0,00
	Pendapatan Denda	183.660.000,00	7.690.000,00	0,00	0,00	110.000,00	5.660.000,00	0,00	0,00	0,00	0,00	600.000,00
	-Jasa administrasi	8.777.500,00	25.000,00	0,00	0,00	870.000,00	2.250.000,00	0,00	0,00	0,00	0,00	0,00
	Pendapatan Penggantian Meter	1.965.000,00	0,00	0,00	0,00	0,00	0,00	0,00	0,00	0,00	0,00	0,00
	Pendapatan balik nama	2.900.000,00	0,00	0,00	0,00	0,00	200.000,00	0,00	0,00	0,00	0,00	0,00
	Pendapatan pemindaian	8.103.272,00	0,00	0,00	0,00	0,00	100.000,00	0,00	0,00	0,00	0,00	0,00
	Pendapatan Non Air Lainnya	21.850.000,00	0,00	0,00	0,00	0,00	0,00	0,00	0,00	0,00	0,00	0,00
	JUMLAH PENDAPATAN NON AIR	3.335.105.772,00	14.915.000,00	9.750.000,00	2.110.000,00	980.000,00	13.610.000,00	900.000,00	21.450.000,00	0,00	0,00	21.850.000,00
	JUMLAH PENDAPATAN USAHA	7.347.180.672,00	966.371.400,00	636.762.330,00	848.852.790,00	128.359.200,00	660.901.250,00	405.672.750,00	1.170.565.500,00	0,00	0,00	422.199.650,00
	JUMLAH PENDAPATAN NON AIR	2.957.472,30	0,00	0,00	0,00	0,00	0,00	0,00	0,00	0,00	0,00	0,00
	JUMLAH PENDAPATAN USAHA	7.350.138.144,30	966.371.400,00	636.762.330,00	848.852.790,00	128.359.200,00	660.901.250,00	405.672.750,00	1.170.565.500,00	0,00	0,00	422.199.650,00
2	BIAYA LANGSUNG USAHA											
	BEBAN PEGAWAI	2.580.604.083,00	217.113.906,00	128.201.176,00	211.980.183,00	117.079.082,00	206.256.889,00	214.286.225,00	353.853.289,00	131.400.089,00	172.110.894,00	4.458.557.268,00
	BEBAN BBM	60.338.200,00	2.700.000,00	3.650.000,00	1.900.000,00	1.600.000,00	3.600.000,00	4.300.000,00	10.140.000,00	0,00	0,00	4.350.000,00
	BEBAN LISTRIK/SUBSIDI	1.180.775.400,00	36.282.306,00	69.040.841,00	365.514.881,00	16.714.510,00	21.091.144,00	30.379.488,00	433.699.345,00	406.766.472,00	370.395.413,00	92.578.200,00
	BEBAN LISTRIK	576.520.263,00	98.166.386,00	49.959.665,00	67.186.558,00	3.329.862,00	73.970.489,00	29.873.407,00	264.764.317,00	271.088.870,00	51.422.763,00	2.999.908.370,00
	BEBAN PEMAKAIAN BAHAN KIMIA	764.235.000,00	41.375.000,00	95.075.000,00	0,00	14.280.000,00	17.850.000,00	147.525.000,00	0,00	0,00	36.160.000,00	1.739.893.642,00
	BEBAN PEMAKAIAN BAHAN PEMBANTU	18.882.000,00	0,00	0,00	0,00	0,00	0,00	0,00	0,00	0,00	0,00	1.116.500.000,00
	BEBAN PENDIDIKAN DAN PELATHAN	664.508.965,00	49.546.253,00	83.400.360,00	40.709.470,00	22.418.800,00	63.517.775,00	36.598.000,00	126.682.200,00	9.939.000,00	79.866.500,00	18.882.000,00
	BEBAN PEMELIHARAAN	0,00	0,00	0,00	0,00	0,00	0,00	0,00	0,00	0,00	0,00	0,00
	BEBAN PENYISIHAN PIUTANG USAHA	74.045.000,00	9.600.000,00	7.775.000,00	7.850.000,00	6.800.000,00	8.086.000,00	7.800.000,00	7.450.000,00	0,00	0,00	136.981.000,00
	BEBAN PERJALAN DINAS	61.858.060,00	0,00	0,00	0,00	0,00	0,00	0,00	0,00	0,00	0,00	61.858.060,00
	BEBAN BADAN PENGAWAS	69.092.500,00	0,00	0,00	0,00	0,00	0,00	0,00	0,00	0,00	0,00	69.092.500,00
	BEBAN DIREKSI	55.613.537,00	0,00	0,00	0,00	0,00	0,00	0,00	0,00	0,00	0,00	55.613.537,00
	BEBAN IKLAN	7.400.000,00	2.246.000,00	0,00	0,00	1.790.000,00	3.859.000,00	4.264.300,00	7.169.500,00	0,00	0,00	7.400.000,00
	BEBAN ATK	37.829.206,00	0,00	0,00	0,00	0,00	0,00	0,00	0,00	0,00	0,00	37.829.206,00
	BEBAN KOMSUMSI	6.126.000,00	0,00	0,00	0,00	0,00	0,00	0,00	0,00	0,00	0,00	6.126.000,00
	BEBAN PAJAK	28.134.332,00	0,00	0,00	0,00	0,00	0,00	0,00	0,00	0,00	0,00	28.134.332,00
	BEBAN OPERASI LAINNYA	688.310.871,00	30.773.464,00	16.492.844,00	31.506.672,00	16.063.325,00	26.766.813,00	22.123.505,00	67.825.995,00	4.853.260,00	29.571.770,00	29.234.332,00
	BEBAN PENYUSUTAN DAN AMORTISASI	0,00	0,00	0,00	0,00	0,00	0,00	0,00	0,00	0,00	0,00	0,00
	BEBAN PENURUMAN NILAI	0,00	0,00	0,00	0,00	0,00	0,00	0,00	0,00	0,00	0,00	0,00
	JUMLAH LANGSUNG USAHA	6.884.273.417,00	487.813.315,00	459.979.886,00	729.988.762,00	200.065.569,00	424.998.110,00	497.249.925,00	1.271.594.656,00	824.047.891,00	755.609.529,00	12.991.026.357,00
	JUMLAH BEBAN OPERASI	6.885.312.734,89	487.813.315,00	459.979.886,00	729.988.762,00	200.065.569,00	424.998.110,00	497.249.925,00	1.271.594.656,00	824.047.891,00	755.609.529,00	12.992.065.674,89
	LABA (RUGI) OPERASI	-464.825.409,41	478.558.085,00	176.782.444,00	118.864.028,00	-71.706.369,00	235.903.140,00	-91.577.175,00	-101.029.156,00	-824.047.891,00	-755.609.529,00	-402.242.680,59

Direktur
Erlin Ekmanto, S.H

Direktur Devisi
Amikahy, Akm & Keuangan
Shan wahyudi, SE

Direktur
Kerjasama
Tina Haridyanthi, S.E

Dibuat Oleh
Pelaksana Pembukuan
Murnah, Saktun

TANJUNGPINANG BARAT

LAPORAN RINCIAN BIAYA TAHUN 2023

No	Uraian	Ko. Tunggai	Merlung	P. Pagatan	T. Nihur	8 Rimbai	9 TG ASAM	M. PAPALIK	10 Yambol	11 Seberang	12 P. Lujudin	Ramah manado	Jumlah
I	Biaya Sumbah	83.666.624,00	0,00	0,00	0,00	0,00	0,00	0,00	0,00	0,00	0,00	0,00	83.666.624,00
	- Biaya Pegawai	0,00	0,00	0,00	0,00	0,00	0,00	0,00	0,00	0,00	0,00	0,00	0,00
	- Biaya Penghasilan	112.637.595,00	14.367.700,00	13.812.860,00	3.350.000,00	360.000,00	21.313.940,00	3.362.000,00	5.670.000,00	0,00	0,00	15.597.150,00	190.661.235,00
	- Pompa	700.000,00	0,00	0,00	0,00	0,00	0,00	0,00	0,00	0,00	0,00	0,00	700.000,00
	- Mesin	4.050.000,00	4.396.000,00	2.600.000,00	4.589.770,00	3.750.000,00	6.473.050,00	1.400.000,00	38.057.400,00	0,00	0,00	3.800.000,00	69.113.220,00
	- Bahan Pembantu	0,00	0,00	0,00	0,00	0,00	0,00	0,00	0,00	0,00	0,00	0,00	0,00
	- Bahan Bakar	0,00	0,00	0,00	0,00	0,00	0,00	0,00	0,00	0,00	0,00	0,00	0,00
	- Biaya sewa biaya operasi	1.180.775.400,00	36.292.306,00	69.040.841,00	365.514.891,00	16.714.510,00	21.091.144,00	30.378.488,00	433.699.945,00	406.768.472,00	370.395.413,00	69.238.670,00	2.669.098.370,00
	- Biaya PLN/ Listrik/ subsidi	560.024.793,00	98.166.396,00	49.559.665,00	67.186.556,00	3.329.852,00	73.970.489,00	29.873.407,00	262.394.917,00	271.068.970,00	253.611.074,00	51.422.763,00	1.729.898.172,00
	- Biaya THR	5.535.640,00	0,00	0,00	0,00	0,00	0,00	0,00	0,00	0,00	0,00	0,00	5.535.640,00
	JUMLAH	1.947.412.042,00	153.212.392,00	136.413.360,00	440.646.207,00	24.154.362,00	122.848.923,00	65.014.895,00	239.991.062,00	677.655.342,00	624.006.687,00	140.048.483,00	5.079.692.610,00
II	Biaya Pengalihan	337.657.974,00	0,00	0,00	0,00	0,00	0,00	0,00	0,00	0,00	0,00	0,00	337.657.974,00
	- Biaya Pegawai	649.550.000,00	26.100.000,00	83.175.000,00	0,00	13.850.000,00	17.850.000,00	113.150.000,00	0,00	0,00	0,00	36.160.000,00	939.835.000,00
	- Biaya Kiri	15.800.000,00	7.200.000,00	8.000.000,00	10.840.000,00	7.200.000,00	7.900.000,00	8.600.000,00	18.750.000,00	8.059.000,00	7.914.000,00	7.200.000,00	107.463.000,00
	- Pemeliharaan inale	19.992.760,00	0,00	0,00	0,00	0,00	0,00	0,00	0,00	0,00	0,00	0,00	19.992.760,00
	- Biaya THR	1.022.810.754,00	33.300.000,00	91.175.000,00	10.840.000,00	21.050.000,00	25.750.000,00	121.750.000,00	18.750.000,00	8.059.000,00	7.914.000,00	43.360.000,00	1.404.658.754,00
III	Biaya Transmisi/ Distribusi	478.590.898,00	0,00	0,00	0,00	0,00	0,00	0,00	0,00	0,00	0,00	0,00	478.590.898,00
	- Biaya Pegawai	24.276.000,00	0,00	0,00	0,00	0,00	0,00	0,00	0,00	0,00	0,00	0,00	24.276.000,00
	- Biaya Pembelian Bahan bakar	100.619.540,00	1.982.553,00	1.632.000,00	995.000,00	2.111.775,00	1.050.000,00	1.050.000,00	1.585.000,00	0,00	0,00	920.000,00	110.895.668,00
	- Biaya Pembelian Bahan	23.672.575,00	1.110.000,00	1.580.000,00	3.474.900,00	2.160.000,00	2.160.000,00	9.768.000,00	0,00	0,00	0,00	0,00	41.746.275,00
	- Biaya Pemeliharaan Pipa Persil	272.769.925,00	13.970.000,00	31.705.000,00	9.190.000,00	5.961.600,00	14.099.410,00	13.302.000,00	40.991.600,00	0,00	0,00	39.638.500,00	441.629.315,00
	- Biaya Pemeliharaan Pipa Dist	30.464.620,00	0,00	0,00	0,00	0,00	0,00	0,00	0,00	0,00	0,00	0,00	30.464.620,00
	- Biaya THR	530.413.568,00	17.062.553,00	34.897.000,00	13.659.900,00	5.961.600,00	18.371.165,00	14.352.000,00	52.345.440,00	0,00	0,00	40.536.500,00	1.127.621.976,00
	JUMLAH	1.525.025.329,00	217.113.906,00	128.201.176,00	211.990.183,00	117.079.982,00	206.256.880,00	214.286.225,00	353.853.299,00	131.400.068,00	115.671.462,00	172.110.894,00	3.392.978.514,00
	Biaya Umum & Administrasi	37.629.206,00	2.246.000,00	6.385.000,00	3.541.000,00	1.790.000,00	3.859.000,00	4.264.300,00	7.189.500,00	0,00	0,00	4.910.000,00	71.994.006,00
	- Kantor	14.052.062,00	0,00	0,00	0,00	0,00	0,00	0,00	0,00	0,00	0,00	0,00	14.052.062,00
	- Listrik kantor/ subsidi	0,00	0,00	0,00	0,00	0,00	0,00	0,00	0,00	0,00	0,00	0,00	0,00
	- Listrik kantor	16.495.470,00	0,00	0,00	0,00	0,00	0,00	0,00	2.400.000,00	0,00	0,00	0,00	18.895.470,00
	- Listrik Kantor	224.488.164,00	1.960.500,00	2.210.000,00	15.266.400,00	6.698.000,00	8.891.000,00	2.593.000,00	28.534.000,00	0,00	0,00	17.464.300,00	305.026.364,00
	- Biaya Kendaran Dinas	31.586.000,00	2.700.000,00	3.650.000,00	1.900.000,00	1.600.000,00	3.600.000,00	4.300.000,00	10.140.000,00	0,00	0,00	4.350.000,00	63.628.000,00
	- Motor Balaik Pengawas	16.862.000,00	0,00	0,00	0,00	0,00	0,00	0,00	0,00	0,00	0,00	0,00	16.862.000,00
	- Balaik Pengawas	7.400.000,00	0,00	0,00	0,00	0,00	0,00	0,00	0,00	0,00	0,00	0,00	7.400.000,00
	- Balaik Pengawas	3.938.000,00	0,00	0,00	0,00	0,00	0,00	0,00	0,00	0,00	0,00	0,00	3.938.000,00
	- B. Pemeliharaan Kend. gns	49.944.240,00	1.300.000,00	9.483.600,00	2.600.000,00	1.870.000,00	1.365.000,00	3.009.000,00	6.294.000,00	0,00	0,00	2.200.000,00	74.777.240,00
	- B. Pemeliharaan Kend. gns	6.126.000,00	0,00	0,00	0,00	0,00	0,00	0,00	8.060.000,00	0,00	0,00	0,00	14.186.000,00
	- B. Papan dan Tarnu	69.092.500,00	0,00	0,00	0,00	0,00	0,00	0,00	0,00	0,00	0,00	0,00	69.092.500,00
	- B. Diesel	59.893.000,00	1.000.000,00	950.000,00	7.650.000,00	6.800.000,00	8.086.000,00	7.800.000,00	2.850.000,00	0,00	0,00	300.000,00	89.092.500,00
	- B. Banjau / Sumbangan	74.045.000,00	9.600.000,00	7.775.000,00	0,00	0,00	0,00	0,00	7.450.000,00	0,00	0,00	7.775.000,00	138.685.000,00
	- B. SPPD	17.992.405,00	0,00	0,00	0,00	0,00	0,00	0,00	0,00	0,00	0,00	0,00	17.992.405,00
	- B. Pajak	124.350.565,00	10.343.705,00	6.715.000,00	9.920.220,00	8.218.935,00	9.204.000,00	10.269.465,00	18.428.410,00	4.863.260,00	7.217.580,00	8.013.960,00	218.525.520,00
	- B. THR	0,00	0,00	0,00	0,00	0,00	0,00	0,00	0,00	0,00	0,00	0,00	0,00
	- B. Pem. Inisiasi	600.000,00	0,00	0,00	0,00	0,00	0,00	0,00	0,00	0,00	0,00	0,00	600.000,00
	- B. pemeliharaan inventaris	181.079.320,00	17.469.259,00	400.000,00	6.318.052,00	600.000,00	7.171.813,00	6.420.040,00	18.065.585,00	0,00	0,00	3.294.110,00	247.569.413,00
	- B. hubling	55.613.537,00	0,00	0,00	0,00	1.225.390,00	0,00	0,00	0,00	0,00	0,00	0,00	55.613.537,00
	- B. jasa propesional	11.041.927,00	0,00	0,00	0,00	0,00	0,00	1.100.000,00	2.500.000,00	0,00	0,00	500.000,00	12.141.927,00
	- B. pajak pendapatan/ subsidi	5.740.920,00	0,00	0,00	0,00	0,00	0,00	0,00	0,00	0,00	0,00	0,00	5.740.920,00
	- Biaya HUT RI	2.601.017.095,00	264.653.370,00	176.030.520,00	281.677.855,00	145.792.407,00	253.603.702,00	281.035.030,00	463.212.984,00	136.253.340,00	122.860.042,00	223.666.684,00	4.910.126.438,00
	- B. palak. gro	637.097.89	468.208.315,00	437.515.866,00	726.629.962,00	186.956.569,00	420.773.510,00	482.151.925,00	1.274.299.336,00	822.167.697,00	754.809.528,00	404.303.647,00	12.514.049.526,89
	JUMLAH	6.592.675.156,89	468.208.315,00	437.515.866,00	726.629.962,00	186.956.569,00	420.773.510,00	482.151.925,00	1.274.299.336,00	822.167.697,00	754.809.528,00	404.303.647,00	12.514.049.526,89

Kuala Tunggal, Januari 20
 Dibuat Oleh:
 Pelembaga Pengukuran,
 Nurmala S. Abun

Direktur
 Kepala
 Tri H. H. H. S.E

Direktur
 Kepala
 J. H. H. S.E



PDAM TIRTA PENGABUAN KABUPATEN TANJUNG JABUNG BARAT
DAFTAR UMUR PIUTANG AIR
TAHUN 2023

No	Perkiraan	UMUR PIUTANG AIR								Total
		1 - 3 Bln	3 - 6 Bln	6 - 12 Bln	1 - 2 Thn	2 - 3 Thn	3 - 4 Thn	4 - 5 Thn	5 - 6 Thn	
1	2	3	4	5	6	7	8			
	TANJUNG JABUNG BARAT									
1	KOTA KUALA TUNGKAL	276.808.000	132.625.000	186.959.400	2.073.608.316	820.875.279	3.490.875.995	0		
2	CABANG TELUK NILAU	17.467.900	15.085.900	39.207.200	9.825.549	78.911.057	160.497.606	0		
3	CABANG SUNGAI RAMBAI	28.069.200	21.356.500	18.250.800	0	0	67.676.500	0		
4	CABANG MERLUNG	84.208.450	31.932.550	61.956.900	17.140.439	58.859.795	254.098.134	0		
5	CABANG TEBING TINGGI	15.443.950	12.625.300	22.085.000	0	246.796.641	296.950.891	0		
6	CABANG PELABUHAN DAGANG	19.550.800	7.672.650	7.319.630	33.163.900	21.654.459	89.361.439	0		
7	CABANG BATANG ASAM	41.990.300	31.979.350	19.868.250	52.267.650	0	146.105.550	0		
8	CABANG MUAARA PAPALIK	58.473.300	20.513.709	58.473.300	0	0	137.460.309	0		
9	CABANG RENAH MENALUH	23.518.700	4.720.500	4.092.200	13.854.600	0	46.186.000	0		
	Jumlah	483.538.600	278.511.459	418.212.680	2.199.860.454	1.227.097.231	4.689.212.424	0		
			30%	50%	75%	100%				
			83.553.438	209.106.340	1.649.895.341	1.227.097.231	3.169.652.349	0		
							1.519.560.075	0		



Disetujui Oleh:
 Pdt Direktur
Feri Elvianto, S.H

Diperiksa
 kasubag keuangan
Tris Hardiyanti, S.E

Kuala Tungkal, Januari 2024
 Dibuat Oleh :
 Pelaksana Pembukuan,
Nurmala, S.Akun

URAIAN	LEMBAR REKENING										Jumlah
	Ka. Tungkal	Merlung	Pl. Dagang	T. Nilau	S. Rambai	B. Asam	M. PAPALIK	T. TINGGI	R. Mendalu		
Rumah Tangga A	5.502	639	592	903	144	249	455	444	596		9.524
Rumah Tangga B	89	123	45	7	0	407	33	998	22		1.724
Niaga Kecil	20	-	2	51	2	1	3	4	1		84
Niaga Besar	3	-	0	0	0	0	0	0	0		3
Sosial Khusus	54	8	11	17	3	7	17	28	10		155
Sosial Umum	0	4	3	0	0	0	0	0	0		7
Jumlah	5.668	774	653	978	149	664	508	1.474	629		11.497
AIR TERJUAL (M3)											
Rumah Tangga A	557.521	130.089	96.516	146.431	24.022	43.601	67.237	34.835	59.098		1.159.350
Rumah Tangga B	12.312	34.614	7.910	480	0	61.514	5.107	148.470	1.478		271.885
Niaga Kecil	2.191	0	304	7.751	796	206	1.140	994	61		13.443
Niaga Besar	331	0	0	0	0	0	0	0	0		331
Sosial Khusus	13.707	2.119	3.297	6.473	770	5.020	3.551	5.146	1.146		41.229
Sosial Umum	0	1.675	0	0	0	0	0	0	0		1.675
Jumlah	586.062	168.497	108.027	161.135	25.588	110.341	77.035	189.445	61.783		1.487.913
DRD (Rp)											
Rumah Tangga A	3.765.223.800	703.666.050	556.547.400	751.952.300	118.288.200	227.248.200	353.506.600	205.908.900	398.447.900		7.080.789.350
Rumah Tangga B	90.404.100	237.880.350	56.675.850	5.416.690	0	407.419.050	30.941.150	917.675.100	15.381.750		1.761.794.040
Niaga Kecil	22.777.000	0	3.297.000	72.895.600	7.071.000	1.662.000	10.489.000	10.834.500	780.000		129.806.100
Niaga Besar	7.324.000	0	0	0	0	0	0	0	0		7.324.000
Sosial Khusus	37.896.000	5.790.000	9.412.000	16.478.200	2.020.000	10.962.000	9.836.000	14.697.000	4.990.000		112.081.200
Sosial Umum	0	4.120.000	1.080.000	0	0	0	0	0	0		5.200.000
Jumlah	3.923.624.900	951.456.400	627.012.250	846.742.790	127.379.200	647.291.250	404.772.750	1.149.115.500	419.599.650		9.096.994.690
BIAYA BEBAN (Rp)											
Rumah Tangga A	992.730.000	116.160.000	105.795.000	162.630.000	28.260.000	43.185.000	83.675.000	55.770.000	110.505.000		1.698.710.000
Rumah Tangga B	14.370.000	21.555.000	7.845.000	1.275.000	0	74.640.000	5.820.000	178.290.000	4.475.000		308.270.000
Niaga Kecil	4.360.000	0	480.000	12.420.000	1.140.000	240.000	920.000	1.020.000	230.000		20.810.000
Niaga Besar	600.000	0	0	0	0	0	0	0	0		600.000
Sosial Khusus	6.200.000	850.000	1.320.000	2.040.000	360.000	840.000	1.945.000	2.930.000	1.200.000		17.685.000
Sosial Umum	0	480.000	360.000	0	0	0	0	0	0		840.000
Jumlah	1.018.260.000	139.045.000	115.800.000	178.365.000	29.760.000	118.905.000	92.360.000	238.010.000	116.410.000		2.046.915.000
HARGA AIR M3 (Rp)											
Rumah Tangga A	2.772.493.800	587.506.050	450.752.480	589.322.300	90.028.200	184.063.200	269.831.600	150.138.900	287.942.900		5.382.079.430
Rumah Tangga B	76.034.100	216.325.350	48.830.850	4.141.690	0	332.779.050	25.121.150	739.385.100	10.906.750		1.453.524.040
Niaga Kecil	18.417.000	0	2.817.000	60.475.600	5.931.000	1.422.000	9.569.000	9.814.500	550.000		108.996.100
Niaga Besar	6.724.000	0	0	0	0	0	0	0	0		6.724.000
Sosial Khusus	31.696.000	4.940.000	8.092.000	14.438.200	1.660.000	10.122.000	7.891.000	11.767.000	3.790.000		94.396.200
Sosial Umum	0	3.640.000	720.000	0	0	0	0	0	0		4.360.000
Jumlah	2.905.364.900	812.411.400	511.212.330	668.377.790	97.619.200	528.386.250	312.412.750	911.105.500	303.189.650		7.050.079.770
HARGA RATA-RATA AIR (Rp)											
Rumah Tangga A	4.973	4.516	4.670	4.025	3.748	4.222	4.013	4.310	4.872		4.372
Rumah Tangga B	6.176	6.250	6.173	8.629	0	5.410	4.919	4.980	7.379		5.546
Niaga Kecil	8.406	0	9.266	7.802	7.451	6.903	8.394	9.874	9.016		7.457
Niaga Besar	20.314	0	0	0	0	0	0	0	0		2.257
Sosial Khusus	2.312	2.331	2.454	2.231	2.156	2.016	2.222	2.287	3.307		2.369
Sosial Umum	0	2.173	0	0	0	0	0	0	0		241

Disetujui Oleh
Direktur

Feri Elvianto, SH

Diketahui Oleh
Kabag. Adm & Keuangan

Johari Wahyudi, SE

Kuala Tungkal, Januari 2024
Dibuat Oleh :

Plk.Pembuat Rekening

Feisal Fihri, SE



**LAPORAN PRODUKSI DAN DISTRIBUSI
PERUMDA AIR MINUM TIRTA PENGABUAN KABUPATEN TANJUNG JABUNG BARAT
TAHUN 2023**

No	Uraian	Kuala Tungkal		Merlung	P. Dagang	Teluk Nilau	Sungai Rambai	Batang Asam	Muara Papalik	Tebing Tinggi	Renah Mendaluh	Jumlah
		IPA Tebing Tinggi	Sumur Parit 2									
1	Kapasitas Terpasang Produksi	200	5	10	10	10	5	10	20	100	10	380
2	Kapasitas Produksi	74.71	5	10	10	0	4.78	9.37	11.72	0	7.25	132.83
3	Produksi (M3)	1,800,822	205,200	180,034	122,448	TAPPING	30,470	119,965	89,856	TAPPING	70,447	2,619,242
4	Jam Produksi	223.2	250	150	103	144	59	118.5	71	98	90	1306.7
5	Kebutuhan Instalasi	77,617	2,040	4,903	5,627	0	1,245	1,845	2,376	0	3,574	99,227
6	Distribusi (M3)	1,723,205	203,160	175,131	116,821	209,588	29,225	118,120	87,480	287,987	66,873	2,266,245
	Dist.Air ke Cab. Teluk Nilau	209,588	0									
	Dist.Air ke Cab. Tebing Tinggi	287,987	0									
	Jumlah Distr.Air Ke Tungkal	1,175,020										
7	Air Terjual (M3)	586,203		168,497	108,027	162,373	25,700	110,341	77,521	189,445	61,355	1,489,462
8	Mobil Tengki (M3)	1750										1750
9	Kebocoran (M3)	587,067		6,634	8,794	47,215	3,525	7,779	9,959	98,542	5,518	775,033
10	Kebocoran (%)	49.96%		3.79%	7.53%	22.53%	12.06%	6.59%	11.38%	34.22%	8.25%	34.20%
11	Jumlah Pelanggan (SR)	5,668		774	653	978	149	664	508	1,474	629	11,497

Disetujui Oleh



Direktur

Feri Elvianto, S.H

Diketahui Oleh

Kepala Bagian Teknik

M. Yani

Kuala Tungkal, 23 Januari 2024

Dibuat Oleh

Kepala Sub Bagian Produksi

Poniran

**LAPORAN AUDITOR INDEPENDEN
TERHADAP
LAPORAN KEUANGAN**

Periode yang berakhir pada 31 Desember 2023

**PT BPR TANGGO RAJO PERSERODA
KUALA TUNGKAL**

PT BPR TANGGO RAJO PERSERODA
LAPORAN POSISI KEUANGAN

Per 31 Desember 2023

(Dinyatakan dalam Rupiah, kecuali dinyatakan lain)

	<i>Catatan</i>	2023	2022
ASET			
Kas	<i>2c, 3.1</i>	1.344.353.448	1.405.491.042
Pendapatan Bunga Yang Akan Diterima	<i>2d, 3.2</i>	417.643.604	389.851.734
Penempatan Pada Bank Lain	<i>2e, 3.3</i>	17.852.143.089	18.844.588.945
PPAP Penempatan Pada Bank Lain	<i>2g, 3.3</i>	(55.291.620)	(66.054.867)
Total		17.796.851.469	18.778.534.078
Liabilitas			
Kredit Yang Diberikan	<i>2f, 3.4</i>	51.770.380.353	50.472.793.903
Provisi & Administrasi	<i>2f, 3.4</i>	(641.204.984)	(650.558.461)
Biaya Transaksi	<i>3.4</i>	56.466.107	46.796.100
Penyisihan Kerugian	<i>2g, 3.4</i>	(1.599.034.813)	(1.017.878.088)
Total		49.586.606.663	48.851.153.454
Ekuitas			
Aset Tetap & Inventaris	<i>2i, 3.5</i>	6.927.121.330	7.473.701.330
Akumulasi Penyusutan	<i>2i, 3.5</i>	(1.486.601.606)	(1.230.708.404)
Total		5.440.519.724	6.242.992.926
LIABILITAS DAN EKUITAS			
Aset Tidak Berwujud	<i>2j, 3.6</i>	44.270.842	59.895.838
Pajak Dibayar Dimuka	<i>2h, 3.7</i>	133.147.242	-
Aset Lain - Lain	<i>2k, 3.8</i>	142.375.337	466.857.694
JUMLAH ASET		74.905.768.328	76.194.776.766

Lihat Catatan atas Laporan Keuangan yang merupakan Bagian yang Tidak Terpisahkan dari Laporan Keuangan secara Keseluruhan

PT BPR TANGGO RAJO PERSERODA
LAPORAN POSISI KEUANGAN
Per 31 Desember 2023

(Dinyatakan dalam Rupiah, kecuali dinyatakan lain)

KEWAJIBAN			
Kewajiban Segera	2l, 3.9	3.213.802.314	391.964.032
Utang Bunga	2m, 3.10	12.310.357	12.076.027
Utang Pajak	2n, 3.11	-	74.203.384
Simpanan			
Tabungan	2o, 3.12	24.734.787.785	28.814.193.286
Deposito		5.126.900.000	5.083.900.000
Kewajiban Lain-lain	2q, 3.13	37.089.700	37.089.700
Jumlah Kewajiban		33.124.890.156	34.413.426.428
EKUITAS			
2r, 3.14			
Modal			
Modal Dasar		150.000.000.000	150.000.000.000
Modal Belum Disetor		(115.877.881.915)	(115.877.881.915)
Modal Disetor		34.122.118.085	34.122.118.085
Dana Setoran Modal		1.000.000.000	1.000.000.000
Saldo Laba			
Cadangan Umum		2.416.620.747	2.188.428.147
Cadangan Tujuan		2.417.070.710	2.188.878.110
Laba Belum Ditentukan Tujuannya			
Laba (Rugi) Tahun Lalu		-	-
Laba (Rugi) Tahun Berjalan		1.825.068.631	2.281.925.995
Jumlah Saldo Laba		6.658.760.087	6.659.232.253
Jumlah Ekuitas		41.780.878.172	41.781.350.338
JUMLAH KEWAJIBAN DAN EKUITAS		74.905.768.328	76.194.776.766

Kuala Tungkal, 01 Maret 2024

Penyusun



Nur' Aini
 Staf Akuntansi

Direview



Nora Novita Panjaitan
 Kabag. Operasional

Disetujui



Muhammad Asril, S1
 Direktur Utama

*Lihat Catatan atas Laporan Keuangan yang merupakan
 Bagian yang Tidak Terpisahkan dari Laporan Keuangan secara Keseluruhan*

PT BPR TANGGO RAJO PERSERODA
LAPORAN LABA RUGI
 Periode yang berakhir pada 31 Desember 2023
 (Dinyatakan dalam Rupiah, kecuali dinyatakan lain)

	<i>Catatan</i>	2023	2022
PENDAPATAN DAN BEBAN OPERASIONAL			
Pendapatan Bunga	2s, 3.15		
Pendapatan Bunga Kontraktual		7.453.466.812	7.279.270.043
Provisi & Administrasi		436.115.145	451.543.974
Biaya Transaksi		(38.279.493)	(31.559.480)
Jumlah Pendapatan Bunga		7.851.302.464	7.699.254.536
Beban Bunga (-)	2t, 3.16	(757.869.856)	(752.908.306)
Pendapatan Operasional Lainnya	2s, 3.17	1.904.681.856	2.449.612.042
Jumlah Pendapatan Operasional		8.998.114.464	9.395.958.272
Beban Operasional	2t,		
Beban Penyisihan/Penyusutan	3.18		
Beban Penyisihan Kerugian		1.813.545.027	1.912.656.547
Beban Penyusutan		353.273.198	351.567.362
Beban Pemasaran	3.19	11.477.000	46.003.800
Beban Administrasi dan Umum	3.20	4.417.242.580	4.349.774.391
Beban Operasional Lainnya	3.21	240.324.180	178.707.309
Jumlah Beban Operasional		6.835.861.985	6.838.709.409
Laba (Rugi) Operasional		2.162.252.480	2.557.248.863
Pendapatan (Beban) Non Operasional			
Pendapatan Non - Operasional	2s, 3.22	81.525.990	236.192.341
Beban Non - Operasional	2t, 3.22	(54.586.107)	(46.919.909)
Jumlah Pendapatan (Beban) Non Operasional		26.939.883	189.272.432
LABA (RUGI) BERSIH SEBELUM PAJAK		2.189.192.363	2.746.521.295
Taksiran Pajak Penghasilan	2u, 3.23	(364.123.732)	(464.595.300)
LABA (RUGI) SETELAH PAJAK		1.825.068.631	2.281.925.995

Kuala Tungkal, 01 Maret 2024

Penyusun



Nur' Aini
 Staf Akuntansi

Direview



Nora Novita Panjaitan
 Kabag. Operasional

Disetujui



Muhammad Asril, SI
 Direktur Utama

*Lihat Catatan atas Laporan Keuangan yang merupakan
 Bagian yang Tidak Terpisahkan dari Laporan Keuangan secara Keseluruhan*

PT BPR TANGGO RAJO PERSERODA
LAPORAN PERUBAHAN EKUITAS
 Periode yang berakhir pada 31 Desember 2023
(Dinyatakan dalam Rupiah, kecuali dinyatakan lain)

KETERANGAN	MODAL DISETOR	Dana Setoran Modal - Ekuitas	CADANGAN TUJUAN	CADANGAN UMUM	BELUM DITENTUKAN TUJUANNYA	JUMLAH
Saldo Per 31 Desember 2021	34.122.118.085	1.000.000.000	1.975.295.918	1.974.845.955	2.135.821.923	41.208.081.880
Deviden Pemda					(1.174.702.057)	(1.174.702.057)
Cadangan Umum			213.582.192	213.582.192	(213.582.192)	-
Cadangan Tujuan			213.582.192		(213.582.192)	-
Dana Kesejahteraan					(213.582.193)	(213.582.193)
Jasa Produksi					(170.865.754)	(170.865.754)
Tantiem					(85.432.877)	(85.432.877)
Titipan Dana CSR Tahun 2021					(64.074.657)	(64.074.657)
Laba (Rugi) Tahun 2022					2.281.925.995	2.281.925.995
Saldo Per 31 Desember 2022	34.122.118.085	1.000.000.000	2.188.878.110	2.188.428.147	2.281.925.995	41.781.350.338
Deviden Pemda					(1.255.059.297,25)	(1.255.059.297,25)
Cadangan Umum				228.192.599,50	(228.192.599,50)	-
Cadangan Tujuan			228.192.599,50		(228.192.599,50)	-
Dana Kesejahteraan					(228.192.599,50)	(228.192.599,50)
Jasa Produksi					(182.554.079,60)	(182.554.079,60)
Tantiem					(91.277.039,80)	(91.277.039,80)
Titipan Dana CSR					(68.457.779,85)	(68.457.779,85)
Laba (Rugi) Tahun					1.825.068.630,62	1.825.068.630,62
Saldo Per 31 Desember 2023	34.122.118.085	1.000.000.000	2.417.070.710	2.416.620.747	1.825.068.631	41.780.878.172

Catatan atas Laporan Keuangan yang merupakan Bagian yang Tidak Terpisahkan dari Laporan Keuangan secara Keseluruhan

PT BPR TANGGO RAJO PERSERODA
LAPORAN ARUS KAS
Periode yang berakhir pada 31 Desember 2023
(Dinyatakan dalam Rupiah, kecuali dinyatakan lain)

	2023	2022
ARUS KAS DARI KEGIATAN OPERASI		
Laba/ Rugi Bersih	1.825.068.631	2.281.925.995
Penyesuaian untuk merekonsiliasi laba neto menjadi kas bersih diperoleh dari kegiatan operasi :		
Penyusutan Aset Tetap	255.893.202	191.463.180
Penyisihan kerugian (pembalikan atas penyisihan) untuk :		
Penempatan Pada Bank Lain (Selain Giro)	(10.763.247)	15.911.718
Kredit	581.156.725	112.292.884
Amortisasi :		
Provisi/Biaya Transaksi	(19.023.484)	(38.343.085)
Amortisasi Aset Tidak Berwujud	15.624.996	4.111.080
PERUBAHAN ASET DAN KEWAJIBAN OPERASI		
Pendapatan Bunga Yang Akan Diterima	(27.791.870)	44.861.813
Penempatan Pada Bank Lain	992.445.856	(2.647.829.515)
Kredit Yang Diberikan	(1.297.586.450)	1.884.498.278
Aset Tidak Berwujud	-	(59.895.834)
Pajak Dibayar Dimuka	(133.147.242)	-
Aset Lain-lain	324.482.357	(229.147.474)
Kewajiban Segera	2.821.838.282	175.931.723
Utang Pajak	(74.203.384)	(78.833.396)
Utang Bunga	234.330	2.842.657
Simpanan	(4.036.405.500)	880.531.255
Kewajiban Lain - Lain	-	(128.212.900)
ARUS KAS NETO DARI AKTIVITAS OPERASI	1.217.823.201	2.412.108.378
ARUS KAS DARI AKTIVITAS INVESTASI		
Pembelian/penjualan Aset Tetap	546.580.000	(276.158.900)
ARUS KAS NETO DARI AKTIVITAS INVESTASI	546.580.000	(276.158.900)
ARUS KAS DARI PENDANAAN		
Dividen Pemda	(1.255.059.297)	(1.174.702.057)
Dana Kesejahteraan	(228.192.600)	(213.582.193)
Jasa Produksi	(182.554.080)	(170.865.754)
Tantiem	(91.277.040)	(85.432.877)
Titipan Dana CSR	(68.457.780)	(64.074.657)
ARUS KAS NETO DARI AKTIVITAS PENDANAAN	(1.825.540.796)	(1.708.657.538)
Kenaikan (Penurunan) Arus Kas	(61.137.595)	427.291.940
Kas Awal Periode	1.405.491.043	978.199.103
Kas Akhir Periode	1.344.353.448	1.405.491.043

*Catatan atas Laporan Keuangan yang merupakan
Bagian yang Tidak Terpisahkan dari Laporan Keuangan secara Keseluruhan*

PD. JABUNG BARAT SAKTI HOLDING COMPANY
NERACA
PER 31 DESEMBER 2016 dan 2015
(Jumlah dinyatakan dalam Rupiah)

	Catatan	31-Des-2016	31-Des-2015
ASET			
Aset Lancar			
Kas dan Setara Kas	2d. 3	56.289.553	57.039.484
Piutang	2e. 4	188.220.500	188.220.500
Penyertaan Investasi	5	12.029.460.109	12.029.460.109
Perlengkapan	6	25.027.800	25.027.800
Persediaan	7	65.105.000	65.105.000
Jumlah Aset Lancar		12.364.102.962	12.364.852.893
Aset Tidak Lancar			
Aset Tetap Setelah Dikurangi Akumulasi Penyusutan	2h.8	1.261.306.950	1.261.306.950
Total Aset Tidak Lancar		1.261.306.950	1.261.306.950
JUMLAH ASET		13.625.409.912	13.626.159.843
KEWAJIBAN DAN EKUITAS			
Kewajiban			
Hutang Jangka Pendek	9	9.679.861	9.679.861
Hutang Jangka Panjang	2i.10	17.001.877	17.001.877
Jumlah Kewajiban		26.681.738	26.681.738
Ekuitas			
Modal Dasar	11	15.000.000.000	15.000.000.000
Koreksi Laba Ditahan		(5.013.636)	(5.013.636)
Laba Ditahan 2010		(842.669.557)	(842.669.557)
Laba Rugi 2011		(366.654.360)	(366.654.360)
Laba Rugi 2012		(152.486.819)	(152.486.819)
Laba Rugi 2013		(18.924.070)	(18.924.070)
Laba Rugi 2014		(11.444.452)	(11.444.452)
Laba Rugi 2015		(3.329.000)	(3.329.000)
Laba Tahun Berjalan		(749.931)	-
Jumlah Ekuitas		13.598.728.174	13.599.478.105
JUMLAH LIABILITAS DAN EKUITAS		13.625.409.912	13.626.159.843

Lihat catatan atas laporan keuangan yang merupakan bagian tidak terpisahkan dari laporan keuangan secara keseluruhan

PD. JABUNG BARAT SAKTI HOLDING COMPANY
PERHITUNGAN LABA RUGI
 Untuk Periode Yang Berakhir Pada Tanggal 31 Desember 2016 dan 2015
 (Jumlah dinyatakan dalam Rupiah)

	Catatan	Tahun 2016	Tahun 2015
PENDAPATAN	2j. 12	894	20.301.000
BEBAN POKOK USAHA	13	-	15.539.000
LABA KOTOR		894	4.762.000
BEBAN KANTOR	14	750.825	8.091.000
LABA USAHA		(749.931)	(3.329.000)
PENDAPATAN DAN BEBAN LAIN-LAIN		-	-
LABA (RUGI) BERSIH SEBELUM PAJAK		(749.931)	(3.329.000)
PAJAK PENGHASILAN	2k	-	-
LABA (RUGI) BERSIH SETELAH PAJAK		(749.931)	(3.329.000)

Lihat catatan atas laporan keuangan yang merupakan bagian tidak terpisahkan dari laporan keuangan secara keseluruhan

PD. JABUNG BARAT SAKTI HOLDING COMPANY
LAPORAN PERUBAHAN EKUITAS
 Untuk Tahun Yang Berakhir 31 Desember 2016 dan 2015
 (Jumlah dinyatakan dalam Rupiah)

	Modal Saham	Saldo Laba	Total
TAHUN 2015			
Saldo Awal	15.000.000.000	-	15.000.000.000
Koreksi Negatif atas Laba Ditahan	-	(5.013.636)	(5.013.636)
Saldo Laba Ditahan	-	(842.669.557)	(842.669.557)
Laba Rugi Bersih Tahun 2011	-	(366.654.360)	(366.654.360)
Laba Rugi Bersih Tahun 2012	-	(152.486.819)	(152.486.819)
Laba Rugi Bersih Tahun 2013	-	(18.924.070)	(18.924.070)
Laba Rugi Bersih Tahun 2014	-	(11.444.452)	(11.444.452)
Laba Rugi Bersih Tahun 2015	-	(3.329.000)	(3.329.000)
Saldo Akhir	15.000.000.000	(1.397.192.895)	13.599.478.105
TAHUN 2016			
Saldo Awal	15.000.000.000	-	15.000.000.000
Koreksi Negatif atas Laba Ditahan	-	(5.013.636)	(5.013.636)
Saldo Laba Ditahan	-	(842.669.557)	(842.669.557)
Laba Rugi Bersih Tahun 2011	-	(366.654.360)	(366.654.360)
Laba Rugi Bersih Tahun 2012	-	(152.486.819)	(152.486.819)
Laba Rugi Bersih Tahun 2013	-	(18.924.070)	(18.924.070)
Laba Rugi Bersih Tahun 2014	-	(11.444.452)	(11.444.452)
Laba Rugi Bersih Tahun 2015	-	(3.329.000)	(3.329.000)
Laba Rugi Bersih Tahun 2016	-	(749.931)	(749.931)
Saldo Akhir	15.000.000.000	(1.401.271.826)	13.598.728.174

Lihat catatan atas laporan keuangan yang merupakan bagian tidak terpisahkan dari laporan keuangan secara keseluruhan

PD. JABUNG BARAT SAKTI HOLDING COMPANY
LAPORAN ARUS KAS & SETARA KAS
 Untuk Tahun Yang Berakhir Pada Tanggal 31 Desember 2016 dan 2015

	2016	2015
LABA BERSIH TAHUN BERJALAN	(749.931)	(3.329.000)
ARUS KAS DARI (UNTUK) KEGIATAN OPERASI		
Penyusutan Aktiva Tetap	-	-
Penambahan (Penurunan) Piutang	-	-
Penambahan (Penurunan) Perlengkapan	-	-
Penambahan (Penurunan) Persediaan	-	-
Jumlah Arus Kas dari (untuk) Kegiatan Operasi	<u>(749.931)</u>	<u>(3.329.000)</u>
ARUS KAS DARI (UNTUK) KEGIATAN INVESTASI		
Penambahan (Penurunan) Hutang Jangka Pendek	-	1.735.000
Penambahan (Penurunan) Hutang Jangka Panjang	-	-
Jumlah Arus Kas dari (Untuk) Kegiatan Investasi	<u>-</u>	<u>1.735.000</u>
ARUS KAS DARI (UNTUK) KEGIATAN PENDANAAN		
Penambahan (Penurunan) Aktiva Tetap	-	-
Penambahan (Penurunan) Modal	-	-
Jumlah Arus Kas dari (untuk) Kegiatan Pendanaan	<u>-</u>	<u>-</u>
Penambahan (Pengurangan) Kas & Setara Kas	(749.931)	(1.594.000)
Saldo Kas & Setara Kas Awal Tahun	<u>57.039.484</u>	<u>58.633.484</u>
Saldo Kas & Setara Kas Akhir Tahun	<u><u>56.289.553</u></u>	<u><u>57.039.484</u></u>

Lihat catatan atas laporan keuangan yang merupakan bagian tidak terpisahkan dari laporan keuangan secara keseluruhan